




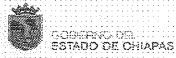
GOBIERNO DEL
ESTADO DE CHIAPAS

Ente Público: Órgano Autónomo del Estado de Chiapas
Tribunal Electoral del Estado de Chiapas
Montos Pagados por Ayudas y Subsidios
Período: Trimestre Primero del año 2018



Concepto	Ayuda a	Subsidio	Sector (económico o social)	Beneficiario	CURP	RFC	Monto Pagado
No existen registros en éste periodo							


C.P.C. Felipe de Jesús Gamboa García
Secretario Administrativo



GOBIERNO CONSTITUCIONAL DEL ESTADO DE CHIAPAS
SECRETARÍA DE HACIENDA



Por Capítulos, Concepto, Partida Genérica y Partida Específica por Clasificación Administrativa
SISTEMA PRESUPUESTARIO 2018
(PESOS)

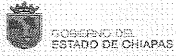
EP-03

Página 1 de 3

lunes, 9 de abril de 2018

21114070 Tribunal Electoral del Estado de Chiapas

CAPÍTULOS /CONCEPTOS /PARTIDAS	DESCRIPCIÓN	Presupuesto Aprobado	Modificación Neta	Presupuesto Modificado	Presupuesto Liberado	Presupuesto por Liberar	Presupuesto Ministrado	Presupuesto Comprometido Modificado	Presupuesto Devengado Modificado	Presupuesto Ejercido Modificado	Presupuesto Pagado Modificado	Disponibilidad Financiera Modificada	Disponible Presupuestario Modificado
Gran Total		44,946,306.97	1,177,237.20	46,123,544.17	36,123,544.17	10,000,000.00	10,898,416.39	5,737,197.05	5,737,197.05	4,440,322.48	4,440,322.48	6,458,093.91	30,386,347.12
INSTITUCIONALES													
1000	Servicios Personales.	32,941,618.87	1,177,237.20	34,118,855.87	34,118,855.87	0.00	10,200,003.33	5,737,197.05	5,737,197.05	4,440,322.48	4,440,322.48	5,890,680.85	28,381,658.82
1100	Remuneraciones al Personal de Carácter Permanente.	8,169,104.78	-0.06	8,169,104.72	8,169,104.72	0.00	2,723,034.90	1,538,588.75	1,538,588.75	1,185,819.91	1,185,819.91	1,537,214.99	6,630,515.97
113	Sueldos Base al Personal Permanente.	8,169,104.78	-0.06	8,169,104.72	8,169,104.72	0.00	2,723,034.90	1,538,588.75	1,538,588.75	1,185,819.91	1,185,819.91	1,537,214.99	6,630,515.97
11304	Sueldo al Personal de Confianza.	8,169,104.78	-0.06	8,169,104.72	8,169,104.72	0.00	2,723,034.90	1,538,588.75	1,538,588.75	1,185,819.91	1,185,819.91	1,537,214.99	6,630,515.97
1300	Remuneraciones Adicionales y Especiales.	21,253,624.25	0.01	21,253,624.26	21,253,624.26	0.00	5,987,210.61	2,850,070.10	2,850,070.10	1,946,574.37	1,946,574.37	3,640,636.24	18,403,554.16
132	Primas de Vacaciones, Dominical y Gratificación de Fin de Año.	1,698,387.14	0.00	1,698,387.14	1,698,387.14	0.00	0.00	0.00	0.00	0.00	0.00	0.00	1,698,387.14
13201	Primas de Vacaciones y Dominical.	195,389.67	0.00	195,389.67	195,389.67	0.00	0.00	0.00	0.00	0.00	0.00	0.00	195,389.67
13202	Agüinaldo o Gratificación de Fin de Año.	1,502,997.47	0.00	1,502,997.47	1,502,997.47	0.00	0.00	0.00	0.00	0.00	0.00	0.00	1,502,997.47
134	Compensaciones.	19,555,237.11	0.01	19,555,237.12	19,555,237.12	0.00	5,987,210.61	2,850,070.10	2,850,070.10	1,946,574.37	1,946,574.37	3,640,636.24	16,705,167.02
13420	Compensaciones por Servicios Especiales.	19,555,237.11	0.01	19,555,237.12	19,555,237.12	0.00	5,987,210.61	2,850,070.10	2,850,070.10	1,946,574.37	1,946,574.37	3,640,636.24	16,705,167.02
1400	Seguridad Social.	2,298,909.64	0.02	2,298,909.66	2,298,909.66	0.00	519,560.59	0.00	0.00	0.00	0.00	519,560.59	2,298,909.66
141	Aportaciones de Seguridad Social.	818,453.76	0.03	818,453.79	818,453.79	0.00	272,817.95	0.00	0.00	0.00	0.00	272,817.95	818,453.79
14103	Aportaciones al IMSS.	818,453.76	0.03	818,453.79	818,453.79	0.00	272,817.95	0.00	0.00	0.00	0.00	272,817.95	818,453.79
142	Aportaciones a Fondos de Vivienda.	1,480,455.88	-0.01	1,480,455.87	1,480,455.87	0.00	246,742.64	0.00	0.00	0.00	0.00	246,742.64	1,480,455.87
14202	Aportaciones al INFONAVIT.	1,480,455.88	-0.01	1,480,455.87	1,480,455.87	0.00	246,742.64	0.00	0.00	0.00	0.00	246,742.64	1,480,455.87
1500	Otras Prestaciones Sociales y Económicas.	848,880.00	1,177,237.23	2,026,117.23	2,026,117.23	0.00	1,460,197.23	1,348,538.20	1,348,538.20	1,307,928.20	1,307,928.20	152,269.03	677,579.03
153	Prestaciones y Haberes de Retiro.	0.00	1,177,237.20	1,177,237.20	1,177,237.20	0.00	1,177,237.20	1,177,237.20	1,177,237.20	1,177,237.20	1,177,237.20	0.00	0.00
15301	Prestaciones de Retiro.	0.00	1,177,237.20	1,177,237.20	1,177,237.20	0.00	1,177,237.20	1,177,237.20	1,177,237.20	1,177,237.20	1,177,237.20	0.00	0.00
159	Otras Prestaciones Sociales y Económicas.	848,880.00	0.03	848,880.03	848,880.03	0.00	282,960.03	171,301.00	171,301.00	130,691.00	130,691.00	152,269.03	677,579.03
15906	Previsión Social Múltiple.	848,880.00	0.03	848,880.03	848,880.03	0.00	282,960.03	171,301.00	171,301.00	130,691.00	130,691.00	152,269.03	677,579.03
1700	Pago de Estímulos a Servidores Públicos.	371,100.00	0.00	371,100.00	371,100.00	0.00	0.00	0.00	0.00	0.00	0.00	0.00	371,100.00
171	Estímulos.	371,100.00	0.00	371,100.00	371,100.00	0.00	0.00	0.00	0.00	0.00	0.00	0.00	371,100.00
17102	Estímulos al Personal.	97,200.00	0.00	97,200.00	97,200.00	0.00	0.00	0.00	0.00	0.00	0.00	0.00	97,200.00
17103	Incentivo al Personal.	273,900.00	0.00	273,900.00	273,900.00	0.00	0.00	0.00	0.00	0.00	0.00	0.00	273,900.00
2000	Materiales y Suministros.	282,300.00	0.00	282,300.00	282,300.00	0.00	94,100.06	0.00	0.00	0.00	0.00	94,100.06	282,300.00
2100	Materiales de Administración, Emisión de Documentos y Artículos Oficiales.	163,000.00	0.00	163,000.00	163,000.00	0.00	54,333.38	0.00	0.00	0.00	0.00	54,333.38	163,000.00
211	Materiales, Útiles y Equipos Menores de Oficina.	110,500.00	0.00	110,500.00	110,500.00	0.00	36,833.34	0.00	0.00	0.00	0.00	36,833.34	110,500.00
21101	Materiales y Útiles de Oficina.	110,500.00	0.00	110,500.00	110,500.00	0.00	36,833.34	0.00	0.00	0.00	0.00	36,833.34	110,500.00
212	Materiales y Útiles de Impresión y Reproducción.	20,000.00	0.00	20,000.00	20,000.00	0.00	6,666.68	0.00	0.00	0.00	0.00	6,666.68	20,000.00
21201	Materiales y Útiles de Impresión y Reproducción.	20,000.00	0.00	20,000.00	20,000.00	0.00	6,666.68	0.00	0.00	0.00	0.00	6,666.68	20,000.00
214	Materiales, Útiles y Equipos Menores de Tecnologías de la Información y Comunicaciones.	20,200.00	0.00	20,200.00	20,200.00	0.00	6,666.68	0.00	0.00	0.00	0.00	6,666.68	20,200.00
21401	Materiales y Útiles Consumibles para el Procesamiento en Equipos y Bienes Informáticos.	20,200.00	0.00	20,200.00	20,200.00	0.00	6,666.68	0.00	0.00	0.00	0.00	6,666.68	20,200.00
215	Material Impreso e Información Digital.	12,500.00	0.00	12,500.00	12,500.00	0.00	4,166.68	0.00	0.00	0.00	0.00	4,166.68	12,500.00
21507	Servicios de Suscripción e Información.	12,500.00	0.00	12,500.00	12,500.00	0.00	4,166.68	0.00	0.00	0.00	0.00	4,166.68	12,500.00
2200	Alimentos y Utensilios.	41,300.00	0.00	41,300.00	41,300.00	0.00	13,766.68	0.00	0.00	0.00	0.00	13,766.68	41,300.00



GOBIERNO CONSTITUCIONAL DEL ESTADO DE CHIAPAS
SECRETARÍA DE HACIENDA



Por Capítulos, Concepto, Partida Genérica y Partida Específica por Clasificación Administrativa
SISTEMA PRESUPUESTARIO 2018
(PESOS)

EP-03

21114070 Tribunal Electoral del Estado de Chiapas

Página 2 de 3
lunes, 9 de abril de 2018

CAPÍTULOS /CONCEPTOS /PARTIDAS	DESCRIPCIÓN	Presupuesto Aprobado	Modificación Neta	Presupuesto Modificado	Presupuesto Liberado	Presupuesto por Liberar	Presupuesto Ministrado	Presupuesto Comprometido Modificado	Presupuesto Devengado Modificado	Presupuesto Ejercido Modificado	Presupuesto Pagado Modificado	Disponibilidad Financiera Modificada	Disponible Presupuestario Modificado
221	Productos Alimenticios para Personas.	41,300.00	0.00	41,300.00	41,300.00	0.00	13,766.68	0.00	0.00	0.00	0.00	13,766.68	41,300.00
22111	Productos Alimenticios para Personas.	41,300.00	0.00	41,300.00	41,300.00	0.00	13,766.68	0.00	0.00	0.00	0.00	13,766.68	41,300.00
2600	Combustibles, Lubricantes y Aditivos.	78,000.00	0.00	78,000.00	78,000.00	0.00	26,000.00	0.00	0.00	0.00	0.00	26,000.00	78,000.00
261	Combustibles, Lubricantes y Aditivos.	78,000.00	0.00	78,000.00	78,000.00	0.00	26,000.00	0.00	0.00	0.00	0.00	26,000.00	78,000.00
26111	Combustibles.	78,000.00	0.00	78,000.00	78,000.00	0.00	26,000.00	0.00	0.00	0.00	0.00	26,000.00	78,000.00
3000	Servicios Generales.	1,722,388.30	0.00	1,722,388.30	1,722,388.30	0.00	514,313.00	0.00	0.00	0.00	0.00	514,313.00	1,722,388.30
3100	Servicios Básicos.	624,916.63	0.00	624,916.63	624,916.63	0.00	208,305.50	0.00	0.00	0.00	0.00	208,305.50	624,916.63
311	Energía Eléctrica.	389,116.63	0.00	389,116.63	389,116.63	0.00	129,705.54	0.00	0.00	0.00	0.00	129,705.54	389,116.63
31101	Servicio de Energía Eléctrica.	389,116.63	0.00	389,116.63	389,116.63	0.00	129,705.54	0.00	0.00	0.00	0.00	129,705.54	389,116.63
313	Agua.	66,300.00	0.00	66,300.00	66,300.00	0.00	22,100.00	0.00	0.00	0.00	0.00	22,100.00	66,300.00
31301	Servicio de Agua.	66,300.00	0.00	66,300.00	66,300.00	0.00	22,100.00	0.00	0.00	0.00	0.00	22,100.00	66,300.00
314	Telefonía Tradicional.	79,000.00	0.00	79,000.00	79,000.00	0.00	26,333.32	0.00	0.00	0.00	0.00	26,333.32	79,000.00
31401	Servicio Telefónico Convencional.	79,000.00	0.00	79,000.00	79,000.00	0.00	26,333.32	0.00	0.00	0.00	0.00	26,333.32	79,000.00
317	Servicios de Acceso de Internet, Redes y Procesamiento de Información.	80,500.00	0.00	80,500.00	80,500.00	0.00	26,833.32	0.00	0.00	0.00	0.00	26,833.32	80,500.00
31706	Servicios de Internet	80,500.00	0.00	80,500.00	80,500.00	0.00	26,833.32	0.00	0.00	0.00	0.00	26,833.32	80,500.00
318	Servicios Postales y Telegráficos.	10,000.00	0.00	10,000.00	10,000.00	0.00	3,333.32	0.00	0.00	0.00	0.00	3,333.32	10,000.00
31801	Servicio Postal.	10,000.00	0.00	10,000.00	10,000.00	0.00	3,333.32	0.00	0.00	0.00	0.00	3,333.32	10,000.00
3200	Servicios de Arrendamiento.	48,000.00	0.00	48,000.00	48,000.00	0.00	16,000.00	0.00	0.00	0.00	0.00	16,000.00	48,000.00
322	Arrendamiento de Edificios.	48,000.00	0.00	48,000.00	48,000.00	0.00	16,000.00	0.00	0.00	0.00	0.00	16,000.00	48,000.00
32201	Arrendamiento de Edificios y Locales.	48,000.00	0.00	48,000.00	48,000.00	0.00	16,000.00	0.00	0.00	0.00	0.00	16,000.00	48,000.00
3300	Servicios Profesionales, Científicos, Técnicos y Otros Servicios.	131,000.00	0.00	131,000.00	131,000.00	0.00	43,666.68	0.00	0.00	0.00	0.00	43,666.68	131,000.00
336	Servicios de Apoyo Administrativo, Traducción, Fotocopiado e Impresión.	131,000.00	0.00	131,000.00	131,000.00	0.00	43,666.68	0.00	0.00	0.00	0.00	43,666.68	131,000.00
33602	Servicios de Apoyo Administrativo, Fotocopiado e Impresión.	131,000.00	0.00	131,000.00	131,000.00	0.00	43,666.68	0.00	0.00	0.00	0.00	43,666.68	131,000.00
3400	Servicios Financieros, Bancarios y Comerciales.	36,000.00	0.00	36,000.00	36,000.00	0.00	12,000.00	0.00	0.00	0.00	0.00	12,000.00	36,000.00
345	Seguro de Bienes Patrimoniales.	36,000.00	0.00	36,000.00	36,000.00	0.00	12,000.00	0.00	0.00	0.00	0.00	12,000.00	36,000.00
34501	Seguro de Bienes Patrimoniales.	36,000.00	0.00	36,000.00	36,000.00	0.00	12,000.00	0.00	0.00	0.00	0.00	12,000.00	36,000.00
3500	Servicios de Instalación, Reparación, Mantenimiento y Conservación.	204,741.00	0.00	204,741.00	204,741.00	0.00	68,246.96	0.00	0.00	0.00	0.00	68,246.96	204,741.00
351	Conservación y Mantenimiento Menor de Inmuebles.	62,000.00	0.00	62,000.00	62,000.00	0.00	20,666.64	0.00	0.00	0.00	0.00	20,666.64	62,000.00
35106	Conservación y Mantenimiento Menor de Inmuebles.	62,000.00	0.00	62,000.00	62,000.00	0.00	20,666.64	0.00	0.00	0.00	0.00	20,666.64	62,000.00
352	Instalación, Reparación y Mantenimiento de Mobiliario y Equipo de Administración, Educativo y Recreativo.	12,000.00	0.00	12,000.00	12,000.00	0.00	4,000.00	0.00	0.00	0.00	0.00	4,000.00	12,000.00
35201	Mantenimiento y Conservación de Mobiliario y Equipo de Administración.	12,000.00	0.00	12,000.00	12,000.00	0.00	4,000.00	0.00	0.00	0.00	0.00	4,000.00	12,000.00
355	Reparación y Mantenimiento de Equipo de Transporte.	36,000.00	0.00	36,000.00	36,000.00	0.00	12,000.00	0.00	0.00	0.00	0.00	12,000.00	36,000.00
35501	Mantenimiento, Conservación y Reparación de Vehículos Terrestres, Aéreos, Marítimos, Lacustres y Fluviales	36,000.00	0.00	36,000.00	36,000.00	0.00	12,000.00	0.00	0.00	0.00	0.00	12,000.00	36,000.00
357	Instalación, Reparación y Mantenimiento de Maquinaria, Otros Equipos y Herramienta.	39,000.00	0.00	39,000.00	39,000.00	0.00	13,000.00	0.00	0.00	0.00	0.00	13,000.00	39,000.00
35701	Mantenimiento y Conservación de Maquinaria y Equipo.	39,000.00	0.00	39,000.00	39,000.00	0.00	13,000.00	0.00	0.00	0.00	0.00	13,000.00	39,000.00
358	Servicios de Limpieza y Manejo de Desechos.	55,741.00	0.00	55,741.00	55,741.00	0.00	18,580.32	0.00	0.00	0.00	0.00	18,580.32	55,741.00
35801	Servicios de Lavandería, Limpieza, Higiene y Fumigación.	55,741.00	0.00	55,741.00	55,741.00	0.00	18,580.32	0.00	0.00	0.00	0.00	18,580.32	55,741.00



**GOBIERNO CONSTITUCIONAL DEL ESTADO DE CHIAPAS
SECRETARÍA DE HACIENDA**



**Por Capítulos, Concepto, Partida Genérica y Partida Específica por Clasificación Administrativa
SISTEMA PRESUPUESTARIO 2018
(PESOS)**

EP-03

Página 3 de 3

lunes, 9 de abril de 2018

21114070 Tribunal Electoral del Estado de Chiapas

CAPÍTULOS /CONCEPTOS /PARTIDAS	DESCRIPCIÓN	Presupuesto Aprobado	Modificación Neta	Presupuesto Modificado	Presupuesto Liberado	Presupuesto por Liberar	Presupuesto Ministrado	Presupuesto Comprometido Modificado	Presupuesto Devengado Modificado	Presupuesto Ejercido Modificado	Presupuesto Pagado Modificado	Disponibilidad Financiera Modificada	Disponible Presupuestario Modificado
3900	Otros Servicios Generales.	677,730.67	0.00	677,730.67	677,730.67	0.00	166,093.86	0.00	0.00	0.00	0.00	166,093.86	677,730.67
392	Impuestos y Derechos.	63,766.49	0.00	63,766.49	63,766.49	0.00	63,766.49	0.00	0.00	0.00	0.00	63,766.49	63,766.49
39202	Otros Impuestos y Derechos.	63,766.49	0.00	63,766.49	63,766.49	0.00	63,766.49	0.00	0.00	0.00	0.00	63,766.49	63,766.49
398	Impuesto Sobre Nóminas y Otros que se Deriven de una Relación Laboral.	613,964.18	0.00	613,964.18	613,964.18	0.00	102,327.37	0.00	0.00	0.00	0.00	102,327.37	613,964.18
39801	Impuesto Sobre Nóminas y Otros que se Deriven de una Relación Laboral.	613,964.18	0.00	613,964.18	613,964.18	0.00	102,327.37	0.00	0.00	0.00	0.00	102,327.37	613,964.18
7000	Inversiones Financieras y Otras Provisiones.	10,000,000.00	0.00	10,000,000.00	0.00	10,000,000.00	0.00	0.00	0.00	0.00	0.00	0.00	0.00
7800	Provisiones para Contingencias y Otras Erogaciones Especiales.	10,000,000.00	0.00	10,000,000.00	0.00	10,000,000.00	0.00	0.00	0.00	0.00	0.00	0.00	0.00
799	Otras Erogaciones Especiales.	10,000,000.00	0.00	10,000,000.00	0.00	10,000,000.00	0.00	0.00	0.00	0.00	0.00	0.00	0.00
79911	Erogaciones Complementarias.	10,000,000.00	0.00	10,000,000.00	0.00	10,000,000.00	0.00	0.00	0.00	0.00	0.00	0.00	0.00



GOBIERNO DEL
ESTADO DE CHIAPAS

Ente Público: Órgano Autónomo del Estado de Chiapas
Tribunal Electoral del Estado de Chiapas
Montos Pagados por Ayudas y Subsidios
Período: Trimestre Segundo del año 2018



Concepto	Ayuda a	Subsidio	Sector (económico o social)	Beneficiario	CURP	RFC	Monto Pagado
No existen registros en éste periodo							


C.P.C. Felipe de Jesús Gamboa García

GOBIERNO CONSTITUCIONAL DEL ESTADO DE CHIAPAS
SECRETARÍA DE HACIENDA
Por Capítulos, Concepto, Partida Genérica y Partida Específica por Clasificación Administrativa
SISTEMA PRESUPUESTARIO 2018
(PESOS)

21114070 Tribunal Electoral del Estado de Chiapas

CAPÍTULOS /CONCEPTOS /PARTIDAS	DESCRIPCIÓN	Presupuesto Aprobado	Modificación Neta	Presupuesto Modificado	Presupuesto Liberado	Presupuesto por Liberar	Presupuesto Ministrado	Presupuesto Comprometido Modificado	Presupuesto Devengado Modificado	Presupuesto Ejercido Modificado	Presupuesto Pagado Modificado	Disponibilidad Financiera Modificada	Disponible Presupuestario Modificado
Gran Total		44,946,306.97	1,177,237.20	46,123,544.17	46,123,544.17	0.00	26,056,692.59	13,788,570.22	13,768,039.85	12,279,724.03	12,262,514.03	13,776,968.56	32,334,973.95
INSTITUCIONALES													
1000	1100	32,941,618.67	8,227,569.37	41,169,188.04	41,169,188.04	0.00	22,507,383.54	13,506,330.64	13,506,330.64	12,638,972.06	12,638,972.06	10,468,411.48	27,662,857.40
113	11304	8,169,104.78	-0.06	8,169,104.72	8,169,104.72	0.00	4,765,311.12	4,120,158.59	4,120,158.59	4,120,158.59	4,120,158.59	645,152.53	4,048,545.13
1200	122	0.00	2,410,608.62	2,410,608.62	2,410,608.62	0.00	1,721,863.30	347,102.40	347,102.40	347,102.40	347,102.40	1,374,760.50	2,063,506.22
1300	132	21,233,624.25	3,232,004.40	24,465,628.65	24,465,628.65	0.00	11,845,602.44	7,250,191.97	7,250,191.97	5,807,723.39	5,807,723.39	6,037,879.05	17,235,436.68
13201	13201	1,698,387.14	473,599.73	2,171,986.87	2,171,986.87	0.00	97,694.84	0.00	0.00	0.00	0.00	97,694.84	2,171,986.87
13202	13202	195,389.67	0.00	195,389.67	195,389.67	0.00	97,694.84	0.00	0.00	0.00	0.00	97,694.84	195,389.67
134	13420	19,555,237.11	2,758,404.67	22,313,641.78	22,313,641.78	0.00	11,747,907.60	7,250,191.97	7,250,191.97	5,807,723.39	5,807,723.39	5,940,184.21	15,053,449.81
1400	141	2,298,909.64	638,429.18	2,937,338.82	2,937,338.82	0.00	1,666,339.45	51,127.96	51,127.96	51,127.96	51,127.96	1,615,611.49	2,886,210.86
14103	14103	818,453.76	300,017.73	1,118,471.49	1,118,471.49	0.00	691,729.74	51,127.96	51,127.96	51,127.96	51,127.96	640,601.78	1,067,343.53
142	14202	818,453.76	300,017.73	1,118,471.49	1,118,471.49	0.00	691,729.74	51,127.96	51,127.96	51,127.96	51,127.96	640,601.78	1,067,343.53
1500	153	848,880.00	1,608,227.23	2,457,107.23	2,457,107.23	0.00	1,980,267.23	1,692,749.72	1,692,749.72	1,667,859.72	1,667,859.72	312,407.51	764,357.51
159	15906	0.00	1,177,237.20	1,177,237.20	1,177,237.20	0.00	1,177,237.20	1,177,237.20	1,177,237.20	1,177,237.20	1,177,237.20	0.00	0.00
1700	17102	848,880.00	430,990.03	1,279,870.03	1,279,870.03	0.00	803,030.03	515,512.52	515,512.52	490,622.52	490,622.52	312,407.51	764,357.51
171	17103	371,100.00	338,300.00	709,400.00	709,400.00	0.00	527,600.00	45,000.00	45,000.00	45,000.00	45,000.00	482,600.00	664,400.00
2000	2100	371,100.00	338,300.00	709,400.00	709,400.00	0.00	527,600.00	45,000.00	45,000.00	45,000.00	45,000.00	482,600.00	664,400.00
211	21101	282,300.00	506,675.08	1,188,975.08	1,188,975.08	0.00	861,562.87	59,317.18	59,317.18	46,827.94	46,827.94	815,134.53	1,129,657.90
212	21201	163,000.00	619,251.30	782,251.30	782,251.30	0.00	573,062.34	54,066.18	54,066.18	41,576.94	41,576.94	531,895.40	728,185.12
214	21402	110,500.00	397,666.25	508,166.25	508,166.25	0.00	371,516.36	36,754.94	36,754.94	36,754.94	36,754.94	335,161.42	471,411.31
214	21403	110,500.00	397,666.25	508,166.25	508,166.25	0.00	371,516.36	36,754.94	36,754.94	36,754.94	36,754.94	335,161.42	471,411.31
214	21404	20,000.00	87,350.12	107,350.12	107,350.12	0.00	76,103.17	17,311.24	17,311.24	4,822.00	4,822.00	71,281.17	90,038.88
214	21405	20,000.00	80,197.74	100,197.74	100,197.74	0.00	68,950.79	17,311.24	17,311.24	4,822.00	4,822.00	64,128.79	82,866.50
214	21406	0.00	7,152.38	7,152.38	7,152.38	0.00	7,152.38	0.00	0.00	0.00	0.00	7,152.38	7,152.38



