

GOBIERNO CONSTITUCIONAL DEL ESTADO DE CHIAPAS

SECRETARÍA DE HACIENDA

Por Capítulos, Concepto, Partida Genérica y Partida Específica por Clasificación Administrativa

SISTEMA PRESUPUESTARIO 2017

(PESOS)

CIERRE MENSUAL DE JUNIO


EP-03

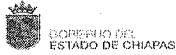
Página 1 de 3

21114070 Tribunal Electoral del Estado de Chiapas

viernes, 30 de junio de 2017

CAPÍTULOS /CONCEPTOS /PARTIDAS	DESCRIPCIÓN	Presupuesto Aprobado	Modificación Neta	Presupuesto Modificado	Presupuesto Liberado	Presupuesto por Liberar	Presupuesto Ministrado	Presupuesto Comprometido Modificado	Presupuesto Devengado Modificado	Presupuesto Ejercido Modificado	Presupuesto Pagado Modificado	Disponibilidad Financiera Modificada	Disponible Presupuestario Modificado
<b>Gran Total</b>		<b>33,005,668.33</b>	<b>8,129,082.23</b>	<b>41,134,750.56</b>	<b>41,134,750.56</b>	<b>0.00</b>	<b>22,340,522.93</b>	<b>21,887,838.35</b>	<b>21,887,838.35</b>	<b>21,493,378.38</b>	<b>21,493,378.38</b>	<b>847,144.55</b>	<b>19,246,912.21</b>
<b>INSTITUCIONALES</b>													
1000	Servicios Personales.	31,025,186.16	6,513,161.75	37,538,347.91	37,538,347.91	0.00	19,771,154.33	19,711,260.53	19,711,260.53	19,337,813.90	19,337,813.90	433,340.43	17,827,087.38
1100	Remuneraciones al Personal de Carácter Permanente.	7,899,304.44	0.00	7,899,304.44	7,899,304.44	0.00	3,949,652.22	3,949,251.45	3,949,251.45	3,934,060.56	3,934,060.56	15,591.66	3,950,052.99
113	Sueldos Base al Personal Permanente.	7,899,304.44	0.00	7,899,304.44	7,899,304.44	0.00	3,949,652.22	3,949,251.45	3,949,251.45	3,934,060.56	3,934,060.56	15,591.66	3,950,052.99
11304	Sueldo al Personal de Confianza.	7,899,304.44	0.00	7,899,304.44	7,899,304.44	0.00	3,949,652.22	3,949,251.45	3,949,251.45	3,934,060.56	3,934,060.56	15,591.66	3,950,052.99
1300	Remuneraciones Adicionales y Especiales.	20,883,573.92	0.00	20,883,573.92	20,883,573.92	0.00	8,335,508.22	8,333,364.26	8,333,364.26	7,975,108.52	7,975,108.52	360,399.70	12,550,209.66
132	Primas de Vacaciones, Dominical y Gratificación de Fin de Año.	1,434,054.74	0.00	1,434,054.74	1,434,054.74	0.00	0.00	0.00	0.00	0.00	0.00	0.00	1,434,054.74
13202	Aguinaldo o Gratificación de Fin de Año.	1,434,054.74	0.00	1,434,054.74	1,434,054.74	0.00	0.00	0.00	0.00	0.00	0.00	0.00	1,434,054.74
134	Compensaciones.	19,449,519.18	0.00	19,449,519.18	19,449,519.18	0.00	8,335,508.22	8,333,364.26	8,333,364.26	7,975,108.52	7,975,108.52	360,399.70	11,116,154.92
13420	Compensaciones por Servicios Especiales.	19,449,519.18	0.00	19,449,519.18	19,449,519.18	0.00	8,335,508.22	8,333,364.26	8,333,364.26	7,975,108.52	7,975,108.52	360,399.70	11,116,154.92
1400	Seguridad Social.	1,537,283.80	0.00	1,537,283.80	1,537,283.80	0.00	620,320.14	562,971.07	562,971.07	562,971.07	562,971.07	57,349.07	974,312.73
141	Aportaciones de Seguridad Social.	647,353.20	0.00	647,353.20	647,353.20	0.00	323,676.50	270,420.17	270,420.17	270,420.17	270,420.17	53,256.43	376,933.03
14103	Aportaciones al IMSS.	647,353.20	0.00	647,353.20	647,353.20	0.00	323,676.50	270,420.17	270,420.17	270,420.17	270,420.17	53,256.43	376,933.03
142	Aportaciones a Fondos de Vivienda.	889,930.60	0.00	889,930.60	889,930.60	0.00	296,643.54	292,550.90	292,550.90	292,550.90	292,550.90	4,092.64	597,379.70
14202	Aportaciones al INFONAVIT.	889,930.60	0.00	889,930.60	889,930.60	0.00	296,643.54	292,550.90	292,550.90	292,550.90	292,550.90	4,092.64	597,379.70
1500	Otras Prestaciones Sociales y Económicas.	705,024.00	6,513,161.75	7,218,185.75	7,218,185.75	0.00	6,865,673.75	6,865,673.75	6,865,673.75	6,865,673.75	6,865,673.75	0.00	352,512.00
152	Indemnizaciones.	0.00	6,513,161.75	6,513,161.75	6,513,161.75	0.00	6,513,161.75	6,513,161.75	6,513,161.75	6,513,161.75	6,513,161.75	0.00	0.00
15207	Liquidaciones e Indemnizaciones.	0.00	6,513,161.75	6,513,161.75	6,513,161.75	0.00	6,513,161.75	6,513,161.75	6,513,161.75	6,513,161.75	6,513,161.75	0.00	0.00
159	Otras Prestaciones Sociales y Económicas.	705,024.00	0.00	705,024.00	705,024.00	0.00	352,512.00	352,512.00	352,512.00	352,512.00	352,512.00	0.00	352,512.00
15906	Previsión Social Múltiple.	705,024.00	0.00	705,024.00	705,024.00	0.00	352,512.00	352,512.00	352,512.00	352,512.00	352,512.00	0.00	352,512.00
2000	Materiales y Suministros.	282,300.00	0.00	282,300.00	282,300.00	0.00	141,150.09	41,727.74	41,727.74	41,727.74	41,727.74	99,472.35	240,572.26
2100	Materiales de Administración, Emisión de Documentos y Artículos Oficiales.	163,000.00	0.00	163,000.00	163,000.00	0.00	81,500.07	36,169.64	36,169.64	36,169.64	36,169.64	45,330.43	126,830.36
211	Materiales, Útiles y Equipos Menores de Oficina.	110,500.00	0.00	110,500.00	110,500.00	0.00	55,250.01	20,341.52	20,341.52	20,341.52	20,341.52	34,908.49	90,158.48
21101	Materiales y Útiles de Oficina.	110,500.00	0.00	110,500.00	110,500.00	0.00	55,250.01	20,341.52	20,341.52	20,341.52	20,341.52	34,908.49	90,158.48
212	Materiales y Útiles de Impresión y Reproducción.	20,000.00	0.00	20,000.00	20,000.00	0.00	10,000.02	6,698.68	6,698.68	6,698.68	6,698.68	3,301.34	13,301.32
21201	Materiales y Útiles de Impresión y Reproducción.	20,000.00	0.00	20,000.00	20,000.00	0.00	10,000.02	6,698.68	6,698.68	6,698.68	6,698.68	3,301.34	13,301.32
214	Materiales, Útiles y Equipos Menores de Tecnologías de la Información y Comunicaciones.	20,000.00	0.00	20,000.00	20,000.00	0.00	10,000.02	8,293.44	8,293.44	8,293.44	8,293.44	1,706.58	11,706.56
21401	Materiales y Útiles Consumibles para el Procesamiento en Equipos y Bienes Informáticos.	20,000.00	0.00	20,000.00	20,000.00	0.00	10,000.02	8,293.44	8,293.44	8,293.44	8,293.44	1,706.58	11,706.56
215	Material Impreso e Información Digital.	12,500.00	0.00	12,500.00	12,500.00	0.00	6,250.02	836.00	836.00	836.00	836.00	5,414.02	11,664.00
21507	Servicios de Suscripción e Información.	12,500.00	0.00	12,500.00	12,500.00	0.00	6,250.02	836.00	836.00	836.00	836.00	5,414.02	11,664.00
2200	Alimentos y Utensilios.	41,300.00	0.00	41,300.00	41,300.00	0.00	20,650.02	3,808.00	3,808.00	3,808.00	3,808.00	16,842.02	37,492.00
221	Productos Alimenticios para Personas.	41,300.00	0.00	41,300.00	41,300.00	0.00	20,650.02	3,808.00	3,808.00	3,808.00	3,808.00	16,842.02	37,492.00
22111	Productos Alimenticios para Personas.	41,300.00	0.00	41,300.00	41,300.00	0.00	20,650.02	3,808.00	3,808.00	3,808.00	3,808.00	16,842.02	37,492.00
2600	Combustibles, Lubricantes y Aditivos.	78,000.00	0.00	78,000.00	78,000.00	0.00	39,000.00	1,750.10	1,750.10	1,750.10	1,750.10	37,249.90	76,249.90
261	Combustibles, Lubricantes y Aditivos.	78,000.00	0.00	78,000.00	78,000.00	0.00	39,000.00	1,750.10	1,750.10	1,750.10	1,750.10	37,249.90	76,249.90
26111	Combustibles.	78,000.00	0.00	78,000.00	78,000.00	0.00	39,000.00	1,750.10	1,750.10	1,750.10	1,750.10	37,249.90	76,249.90





GOBIERNO CONSTITUCIONAL DEL ESTADO DE CHIAPAS

SECRETARÍA DE HACIENDA

Por Capítulos, Concepto, Partida Genérica y Partida Específica por Clasificación Administrativa SISTEMA PRESUPUESTARIO 2017

(PESOS)

CIERRE MENSUAL DE JUNIO



EP-03

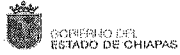
Página 2 de 3

viernes, 30 de junio de 2017

21114070 Tribunal Electoral del Estado de Chiapas

Table with 15 columns: CAPÍTULO /CONCEPTOS /PARTIDAS, DESCRIPCIÓN, Presupuesto Aprobado, Modificación Neta, Presupuesto Modificado, Presupuesto Liberado, Presupuesto por Liberar, Presupuesto Ministrado, Presupuesto Comprometido Modificado, Presupuesto Devengado Modificado, Presupuesto Ejercido Modificado, Presupuesto Pagado Modificado, Disponibilidad Financiera Modificada, and Disponible Presupuestario Modificado. Rows include various service categories like 'Servicios Generales', 'Energía Eléctrica', 'Servicios Postales', etc.

Handwritten signatures and marks at the bottom of the page.



GOBIERNO CONSTITUCIONAL DEL ESTADO DE CHIAPAS

SECRETARÍA DE HACIENDA

Por Capítulos, Concepto, Partida Genérica y Partida Específica por Clasificación Administrativa

SISTEMA PRESUPUESTARIO 2017

(PESOS)

CIERRE MENSUAL DE JUNIO



EP-03

Página 3 de 3

viernes, 30 de junio de 2017

21114070 Tribunal Electoral del Estado de Chiapas

CAPÍTULOS /CONCEPTOS /PARTIDAS	DESCRIPCIÓN	Presupuesto Aprobado	Modificación Neta	Presupuesto Modificado	Presupuesto Liberado	Presupuesto por Liberar	Presupuesto Ministrado	Presupuesto Comprometido Modificado	Presupuesto Devengado Modificado	Presupuesto Ejercido Modificado	Presupuesto Pagado Modificado	Disponibilidad Financiera Modificada	Disponible Presupuestario Modificado
39202	Otros Impuestos y Derechos.	25,000.00	0.00	25,000.00	25,000.00	0.00	25,000.00	20,216.00	20,216.00	20,216.00	20,216.00	4,784.00	4,784.00
398	Impuesto Sobre Nóminas y Otros que se Deriven de una Relación Laboral.	589,758.05	0.00	589,758.05	589,758.05	0.00	196,586.04	168,451.26	168,451.26	168,451.26	168,451.26	28,134.78	421,306.79
39801	Impuesto Sobre Nóminas y Otros que se Deriven de una Relación Laboral.	589,758.05	0.00	589,758.05	589,758.05	0.00	196,586.04	168,451.26	168,451.26	168,451.26	168,451.26	28,134.78	421,306.79
4000	Transferencias, Asignaciones, Subsidios y Otras Ayudas.	0.00	1,615,920.48	1,615,920.48	1,615,920.48	0.00	1,615,920.48	1,603,126.96	1,603,126.96	1,599,693.62	1,599,693.62	16,226.86	12,793.52
4300	Subsidios y Subvenciones.	0.00	1,615,920.48	1,615,920.48	1,615,920.48	0.00	1,615,920.48	1,603,126.96	1,603,126.96	1,599,693.62	1,599,693.62	16,226.86	12,793.52
439	Otros Subsidios.	0.00	1,615,920.48	1,615,920.48	1,615,920.48	0.00	1,615,920.48	1,603,126.96	1,603,126.96	1,599,693.62	1,599,693.62	16,226.86	12,793.52
43909	Subsidios por Otras Medidas Económicas.	0.00	1,615,920.48	1,615,920.48	1,615,920.48	0.00	1,615,920.48	1,603,126.96	1,603,126.96	1,599,693.62	1,599,693.62	16,226.86	12,793.52