



TRIBUNAL ELECTORAL DEL ESTADO DE CHIAPAS

21114070

INFORMACIÓN PRESUPUESTAL

ENERO-DICIEMBRE 2015

INFORMACIÓN ARMONIZADA CONAC



SISTEMA CONTABLE 2015

ESTADO ANALÍTICO DE INGRESOS

DEL 1o. DE ENERO AL 31 DE DICIEMBRE DE 2015

Fecha: 21/03/2016
Página 1 de 1

RUBRO DE INGRESOS	INGRESO			DEVENGADO	RECAUDADO	DIFERENCIA (RECAUDADO - ESTIMADO)
	ESTIMADO	AMPLIACIONES Y REDUCCIONES	MODIFICADO			
Impuestos			0.00	0.00	0.00	0.00
Cuotas y Aportaciones de Seguridad Social			0.00	0.00	0.00	0.00
Contribuciones de Mejoras			0.00	0.00	0.00	0.00
Derechos			0.00	0.00	0.00	0.00
Productos			5,275.00	5,275.00	5,275.00	5,275.00
Corriente			0.00	0.00	0.00	0.00
Capital			5,275.00	5,275.00	5,275.00	5,275.00
Aprovechamientos			0.00	0.00	0.00	0.00
Comente			0.00	0.00	0.00	0.00
Capital			0.00	0.00	0.00	0.00
Ingresos por Venta de Bienes y Servicios			0.00	0.00	0.00	0.00
Participaciones y Aportaciones			0.00	0.00	0.00	0.00
Transferencias, Asignaciones, Subsidios y Otras Ayudas			68,766,953.24	68,766,953.24	68,766,953.24	68,766,953.24
Ingresos Derivados de Financiamientos			0.00	0.00	0.00	0.00
Total	0.00	0.00	68,772,228.24	68,772,228.24	68,772,228.24	68,772,228.24
			Ingresos Excedentes			

RUBRO DE INGRESOS	INGRESO			DEVENGADO	RECAUDADO	DIFERENCIA (RECAUDADO - ESTIMADO)
	ESTIMADO	AMPLIACIONES Y REDUCCIONES	MODIFICADO			
Ingresos del Gobierno			68,772,228.24	68,772,228.24	68,772,228.24	68,772,228.24
Impuestos			0.00	0.00	0.00	0.00
Contribuciones de Mejoras			0.00	0.00	0.00	0.00
Derechos			0.00	0.00	0.00	0.00
Productos			5,275.00	5,275.00	5,275.00	5,275.00
Corriente			0.00	0.00	0.00	0.00
Capital			5,275.00	5,275.00	5,275.00	5,275.00
Aprovechamientos			0.00	0.00	0.00	0.00
Corriente			0.00	0.00	0.00	0.00
Capital			0.00	0.00	0.00	0.00
Participaciones y Aportaciones			0.00	0.00	0.00	0.00
Transferencias, Asignaciones, Subsidios y Otras Ayudas			68,766,953.24	68,766,953.24	68,766,953.24	68,766,953.24
Ingresos de organismos y Empresas			0.00	0.00	0.00	0.00
Cuotas y Aportaciones de Seguridad Social			0.00	0.00	0.00	0.00
Ingresos por Venta de Bienes y Servicios			0.00	0.00	0.00	0.00
Transferencias, Asignaciones, Subsidios y Otras Ayudas			0.00	0.00	0.00	0.00
Ingresos Derivados de Financiamiento			0.00	0.00	0.00	0.00
Ingresos Derivados de Financiamientos			0.00	0.00	0.00	0.00
Total	0.00	0.00	68,772,228.24	68,772,228.24	68,772,228.24	68,772,228.24
			Ingresos Excedentes			

Ingresos de organismos y Empresas

Cuotas y Aportaciones de Seguridad Social

Ingresos por Venta de Bienes y Servicios

Transferencias, Asignaciones, Subsidios y Otras Ayudas

Ingresos Derivados de Financiamiento

Ingresos Derivados de Financiamientos

Total

Ingresos Excedentes

Lic. Arturo Cay y Mayor Nazar
Magistrado Presidente

C.P.C. Nahum Tejo Roblero
Oficial Mayor

"Bajo protesta de decir verdad declaramos que los Estados Financieros y sus notas, son razonablemente correctos y son responsabilidad del emisor".

ESTADO ANALÍTICO DEL EJERCICIO DEL PRESUPUESTO DE EGRESOS CLASIFICACIÓN POR OBJETO DEL
GASTO (CAPÍTULOS Y CONCEPTOS)
DEL 1 DE ENERO AL 31 DE DICIEMBRE DE 2015

(Pesos)

RPA-1

CAPG	CIC	DESCRIPCIÓN	PRESUPUESTO DE EGRESOS					SUB EJERCICIO
			APROBADO	AMPLIACIONES - REDUCCIONES	MODIFICADO	DEVENGADO	PAGADO	
1000		Servicios Personales.	59,658,070.08	1,798,305.68	61,356,375.76	57,190,491.02	57,190,491.02	4,168,884.74
	1100	Remuneraciones al Personal de Carácter Permanente.	12,686,060.36	1,899,540.33	14,385,600.69	14,123,749.25	14,123,749.25	261,851.44
	1300	Remuneraciones Adicionales y Especiales.	24,762,336.57	4,017,894.69	28,780,171.26	28,264,030.02	28,264,030.02	516,141.24
	1400	Seguridad Social.	5,967,941.15	-1,410,587.52	4,557,353.63	2,290,806.64	2,290,806.64	2,266,546.98
	1500	Otras Prestaciones Sociales y Económicas.	2,508,936.00	-599,073.00	1,909,863.00	1,716,819.77	1,716,819.77	193,043.23
	1600	Previsiones.	12,000,000.00	-12,000,000.00	0.00	0.00	0.00	0.00
	1700	Pago de Estímulos a Servidores Públicos.	1,832,796.00	10,090,591.18	11,723,387.18	10,795,085.34	10,795,085.34	926,301.84
2000		Materiales y Suministros.	1,721,362.54	-155,220.18	1,566,142.36	640,239.76	611,195.66	925,902.60
	2100	Materiales de Administración, Emisión de Documentos y Artículos Oficiales.	1,028,251.30	-265,975.66	762,275.64	246,955.92	223,106.01	515,319.72
	2200	Alimentos y Utensilios.	190,587.65	156,597.67	289,185.32	215,474.78	210,565.62	73,710.54
	2400	Materiales y Artículos de Construcción y de Reparación.	22,112.13	-2,326.90	19,785.23	3,282.61	3,282.61	16,502.62
	2500	Productos Químicos, Farmacéuticos y de Laboratorio.	18,783.77	-12,790.48	5,993.29	0.00	0.00	5,993.29
	2600	Combustibles, Lubricantes y Aditivos.	312,903.39	0.00	312,903.39	153,502.93	153,502.93	159,400.46
	2700	Vestuario, Blancos, Prendas de Protección y Artículos Deportivos.	96,677.14	0.00	96,677.14	0.00	0.00	96,677.14
	2900	Herramientas, Refacciones y Accesorios Menores.	112,047.16	-32,724.91	79,322.35	21,023.52	20,736.48	58,298.83
3000		Servicios Generales.	3,911,183.30	1,930.36	3,913,113.66	1,540,653.49	1,524,305.26	2,372,160.17
	3100	Servicios Básicos.	901,010.67	-78,960.62	822,050.05	304,398.27	304,398.27	517,651.78
	3200	Servicios de Arrendamiento.	58,705.37	-7,905.37	49,800.00	30,417.45	25,000.00	18,382.55
	3300	Servicios Profesionales, Científicos, Técnicos y Otros Servicios.	309,331.19	192,189.66	501,520.85	101,668.02	95,258.55	399,862.83
	3400	Servicios Financieros, Bancarios y Comerciales.	45,478.50	0.00	45,478.50	35,693.76	35,693.76	9,784.74
	3500	Servicios de Instalación, Reparación, Mantenimiento y Conservación.	618,476.43	-82,509.50	535,972.93	199,450.39	194,628.08	336,522.54
	3700	Servicios de Traslado y Viáticos.	280,438.30	0.00	280,438.30	195,356.09	195,356.09	85,082.21
	3800	Servicios Oficiales.	642,720.00	-214,240.00	428,480.00	22,541.51	22,541.51	405,338.49
	3900	Otros Servicios Generales.	1,057,022.84	193,350.19	1,250,373.03	651,428.00	651,428.00	598,945.03
4000		Transferencias, Asignaciones, Subsidios y Otras Ayudas.	1,800,000.00	0.00	1,800,000.00	1,727,413.53	1,727,413.53	72,686.47



GOBIERNO DEL ESTADO DE CHIAPAS
RAMO O DEPENDENCIA: Tribunal Electoral del Estado de Chiapas



ESTADO ANALÍTICO DEL EJERCICIO DEL PRESUPUESTO DE EGRESOS CLASIFICACIÓN POR OBJETO DEL GASTO (CAPITULOS Y CONCEPTOS)
DEL 1 DE ENERO AL 31 DE DICIEMBRE DE 2015

(Pesos)

RPA-1

CAPG	CCG	DESCRIPCIÓN	PRESUPUESTO DE EGRESOS					SUB EJERCICIO
			APROBADO	AMPLIACIONES - REDUCCIONES	MODIFICADO	DEVENGADO	PAGADO	
430	0	Subsidios y Subvenciones.	1,800,000.00	0.00	1,800,000.00	1,727,413.53	1,727,413.53	72,586.47
5000		Bienes Muebles, Inmuebles e Intangibles.	0.00	350,840.00	350,840.00	83,852.44	83,852.44	266,987.56
510	0	Mobiliario y Equipo de Administración.	0.00	306,552.00	306,552.00	72,365.44	72,365.44	234,186.56
520	0	Mobiliario y Equipo Educativo y Recreativo.	0.00	7,888.00	7,888.00	7,888.00	7,888.00	0.00
560	0	Maquinaria, Otros Equipos y Herramientas.	0.00	36,400.00	36,400.00	3,599.00	3,599.00	32,801.00
TOTAL DEL GASTO:			66,990,815.82	1,995,855.86	68,986,671.76	61,182,980.24	61,137,257.90	7,803,521.54

JEFE DEL DEPARTAMENTO DE RECURSOS FINANCIEROS
C.P. MARTÍN VÁZQUEZ JIMÉNEZ

OFICIAL MAYOR
C.P.C. NAHUM TREJO ROBLERO



GOBIERNO DEL ESTADO DE CHIAPAS
RAMO O DEPENDENCIA: Tribunal Electoral del Estado de Chiapas
GASTO POR CATEGORÍA PROGRAMÁTICA
DEL 1 DE ENERO AL 31 DE DICIEMBRE DE 2015
(Pesos)



RPA-7

CONCEPTO	PRESUPUESTO DE EGRESOS					
	APROBADO	AMPLIACIONES -REDUCCIONES	MODIFICADO	DEVENGADO	PAGADO	SUB EJERCICIO
Programas	66,990,615.92	1,995,855.86	68,986,471.78	61,182,950.24	61,137,257.90	7,803,521.54
Subsidios: Sector Social y Privado o Entidades Federativas y Municipios	0.00	0.00	0.00	0.00	0.00	0.00
Otros Subsidios	0.00	0.00	0.00	0.00	0.00	0.00
Sujetos a Líneas de Operación	0.00	0.00	0.00	0.00	0.00	0.00
Desempeño de las Funciones	66,990,615.92	1,995,855.86	68,986,471.78	61,182,950.24	61,137,257.90	7,803,521.54
Específicos	0.00	0.00	0.00	0.00	0.00	0.00
Funciones de las Fuerzas Armadas (Únicamente Gobierno Federal)	0.00	0.00	0.00	0.00	0.00	0.00
Planeación, Seguimiento y evaluación de políticas públicas	0.00	0.00	0.00	0.00	0.00	0.00
Prestación de Servicios Públicos	0.00	0.00	0.00	0.00	0.00	0.00
Promoción y fomento	0.00	0.00	0.00	0.00	0.00	0.00
Provisión de Bienes Públicos	0.00	0.00	0.00	0.00	0.00	0.00
Proyectos de Inversión	0.00	0.00	0.00	0.00	0.00	0.00
Regulación y supervisión	66,990,615.92	1,995,855.86	68,986,471.78	61,182,950.24	61,137,257.90	7,803,521.54
Administrativos de Apoyo	0.00	0.00	0.00	0.00	0.00	0.00
Apoyo a la función pública y al mejoramiento de la gestión	0.00	0.00	0.00	0.00	0.00	0.00
Apoyo al proceso presupuestario y para mejorar la eficiencia institucional	0.00	0.00	0.00	0.00	0.00	0.00
Operaciones diversas	0.00	0.00	0.00	0.00	0.00	0.00
Compromisos	0.00	0.00	0.00	0.00	0.00	0.00
Desastres Naturales	0.00	0.00	0.00	0.00	0.00	0.00
Obligaciones de cumplimiento de resolución jurisdiccional	0.00	0.00	0.00	0.00	0.00	0.00
Obligaciones	0.00	0.00	0.00	0.00	0.00	0.00
Aportaciones a fondos de estabilización	0.00	0.00	0.00	0.00	0.00	0.00
Aportaciones a fondos de inversión y reestructura de pensiones	0.00	0.00	0.00	0.00	0.00	0.00
Aportaciones a la seguridad social	0.00	0.00	0.00	0.00	0.00	0.00
Pensiones y jubilaciones	0.00	0.00	0.00	0.00	0.00	0.00
Programas de Gasto Federalizado (Gobierno Federal)	0.00	0.00	0.00	0.00	0.00	0.00
Gasto Federalizado	0.00	0.00	0.00	0.00	0.00	0.00
Participaciones a entidades federativas y municipios	0.00	0.00	0.00	0.00	0.00	0.00
Participaciones	0.00	0.00	0.00	0.00	0.00	0.00
Costo financiero, deuda o apoyos a deudores y ahorradores de la banca	0.00	0.00	0.00	0.00	0.00	0.00
Costo financiero	0.00	0.00	0.00	0.00	0.00	0.00
Deudores de ejercicios fiscales anteriores	0.00	0.00	0.00	0.00	0.00	0.00
Deudores de ejercicios fiscales anteriores	0.00	0.00	0.00	0.00	0.00	0.00
TOTAL DEL GASTO:	66,990,615.92	1,995,855.86	68,986,471.78	61,182,950.24	61,137,257.90	7,803,521.54

JEFE DEL DEPARTAMENTO DE RECURSOS FINANCIEROS
C.P. MARTIN VAZQUEZ JIMENEZ

OFICIAL MAYOR
C.P.C. NAHUM TREJO ROBLERO



GOBIERNO DEL ESTADO DE CHIAPAS



RAMO O DEPENDENCIA: Tribunal Electoral del Estado de Chiapas
ESTADO ANALÍTICO DEL EJERCICIO DEL PRESUPUESTO DE EGRESOS CLASIFICACIÓN POR UNIDAD RESPONSABLE

DEL 1 DE ENERO AL 31 DE DICIEMBRE DE 2015

(Pesos)

RPA-8

UR	CONCEPTO	EGRESOS					
		APROBADO	AMPLIACIONES REDUCCIONES	MODIFICADO	DEVENGADO	PAGADO	SUB EJERCICIO
01	Secretaría General de Acuerdos	24,211,736.59	18,792,029.72	43,003,766.31	40,962,149.62	40,962,149.62	2,041,616.69
02	Oficialía Mayor	36,992,046.53	-14,048,582.63	22,943,463.90	17,856,308.03	17,810,815.68	5,087,155.87
03	Contraloría	5,786,832.80	-2,747,591.23	3,039,241.57	2,364,492.59	2,364,492.59	674,748.98
TOTAL DEL GASTO:		66,990,615.92	1,995,855.86	68,986,471.78	61,182,950.24	61,137,257.90	7,803,521.54

JEFE DEL DEPARTAMENTO DE RECURSOS FINANCIEROS
C.P. MARTÍN VÁZQUEZ JIMÉNEZ

OFICIAL MAYOR
C.P.C. NAHUM TREJO ROBLECO



GOBIERNO DEL
ESTADO DE CHIAPAS

GOBIERNO DEL ESTADO DE CHIAPAS

RAMO O DEPENDENCIA: Tribunal Electoral del Estado de Chiapas



ESTADO ANALÍTICO DEL EJERCICIO DEL PRESUPUESTO DE EGRESOS CLASIFICACIÓN POR DISTRIBUCIÓN
GEOGRÁFICA
DEL 1 DE ENERO AL 31 DE DICIEMBRE DE 2015

(Pesos)

RPA-9

CLAVE	No.	CONCEPTO	PRESUPUESTO DE EGRESOS					SUB EJERCICIO
			APROBADO	AMPLIACIONES - REDUCCIONES	MODIFICADO	DEVERSADO	PAGADO	
000	000	Cobertura Estatal	66,990,615.92	1,995,855.86	68,986,471.78	61,182,950.24	61,137,257.90	7,803,521.54
TOTAL DEL GASTO:			66,990,615.92	1,995,855.86	68,986,471.78	61,182,950.24	61,137,257.90	7,803,521.54


JEFE DEL DEPARTAMENTO DE RECURSOS FINANCIEROS
C.D. MARTÍN VÁZQUEZ JIMÉNEZ


OFICIAL MAYOR
C.P.C. NAMUM TREJO ROBLERO



GOBIERNO CONSTITUCIONAL DEL ESTADO DE CHIAPAS
RAMO O DEPENDENCIA: Tribunal Electoral del Estado de Chiapas



ESTADO ANALÍTICO DEL EJERCICIO DEL PRESUPUESTO DE EGRESOS EN CLASIFICACIÓN ADMINISTRATIVA/ENTIDADES DEL 1 DE ENERO AL 31 DE DICIEMBRE DE 2015

(Pesos)

RPA-5

CONCEPTO	PRESUPUESTO DE EGRESOS					SUREJERCICIO
	APROBADO	AMPLIACIONES - REDUCCIONES	MODIFICADO	DEVENGADO	PAGADO	
ENTIDADES PARAESTATALES Y FIDEICOMISOS NO EMPRESARIALES Y NO FINANCIEROS						NO APLICA
INSTITUCIONES PÚBLICAS DE SEGURIDAD SOCIAL						NO APLICA
ENTIDADES PARAESTATALES EMPRESARIALES NO FINANCIERAS CON PARTICIPACIÓN ESTATAL MAYORITARIA						NO APLICA

JEFE DEL DEPARTAMENTO DE RECURSOS FINANCIEROS
C.P. MARTIN VÁZQUEZ JIMÉNEZ

OFICIAL MAYOR
C.P.C. NAHUM TREJO ROBLERO



GOBIERNO DEL ESTADO DE CHIAPAS

RAMO O DEPENDENCIA: Tribunal Electoral del Estado de Chiapas
ESTADO ANALÍTICO DEL EJERCICIO DEL PRESUPUESTO DE EGRESOS CLASIFICACION FUNCIONAL (FINALIDAD Y FUNCIÓN)
DEL 1 DE ENERO AL 31 DE diciembre DE 2015



(Pesos)

RPA-6

FI	FU	CONCEPTO	EGRESOS				SUB EJERCICIO	
			APROBADO	AMPLIACIONES - REDUCCIONES	MODIFICADO	DEVENGADO		PAGADO
1	Gobierno		66,990,615.92	1,995,855.86	68,986,471.78	61,182,950.24	61,137,257.90	7,803,521.54
	1.2	Justicia	66,990,615.92	1,995,855.86	68,986,471.78	61,182,950.24	61,137,257.90	7,803,521.54
TOTAL DEL GASTO:			66,990,615.92	1,995,855.86	68,986,471.78	61,182,950.24	61,137,257.90	7,803,521.54

JEFE DEL DEPARTAMENTO DE RECURSOS FINANCIEROS
C.P. MARTIN VÁZQUEZ JIMÉNEZ

OFICIAL MAYOR
C.P.C. NAHUM TREJÓ ROBLERO



GOBIERNO DEL ESTADO DE CHIAPAS

RAMO O DEPENDENCIA: Tribunal Electoral del Estado de Chiapas

ESTADO ANALÍTICO DEL EJERCICIO DEL PRESUPUESTO DE EGRESOS CLASIFICACIÓN ECONÓMICA POR TIPO DE GASTO DEL 1 DE ENERO AL 31 DE DICIEMBRE DE 2015



(Pesos)

RPA-2

CONCEPTO	PRESUPUESTO DE EGRESOS					
	APROBADO	AMPLIACIONES -REDUCCIONES	MODIFICADO	DEVENGADO	PAGADO	SUB EJERCIDO
GASTO CORRIENTE	66,990,815.92	1,645,015.86	68,635,831.78	61,099,097.80	61,063,405.46	7,536,833.98
GASTO DE CAPITAL	0.00	350,840.00	350,840.00	83,852.44	83,852.44	266,987.56
AMORTIZACIÓN DE LA DEUDA Y DISMINUCIÓN DE PASIVOS						
TOTAL DEL GASTO:	66,990,815.92	1,995,855.86	68,986,671.78	61,182,950.24	61,137,257.90	7,803,821.54

JEFE DEL DEPARTAMENTO DE RECURSOS FINANCIEROS
C.P. MARTÍN VÁZQUEZ JIMÉNEZ

OFICIAL MAYOR
C.P.C. NAHUM TREJO DOBLERO



Gobierno Constitucional del Estado de Chiapas
 Ramo o Dependencia: Tribunal Electoral del Estado de Chiapas



ESTADO ANALÍTICO DEL EJERCICIO DEL PRESUPUESTO DE EGRESOS EN CLASIFICACIÓN ADMINISTRATIVA/ORGANISMO DEL 1 DE ENERO AL 31 DE DICIEMBRE DE 2015

(Pesos)

RPA-3

CONCEPTO	PRESUPUESTO DE EGRESOS					SUB EJERCICIO
	AFROBADO	AMPLIACIONES REDUCCIONES	MODIFICADO	DEVENGADO	PAGADO	
TOTAL	66,990,615.92	1,995,855.86	68,986,471.78	61,182,950.24	61,137,257.90	7,803,521.54
ORGANOS AUTONOMOS	66,990,615.92	1,995,855.86	68,986,471.78	61,182,950.24	61,137,257.90	7,803,521.54
Tribuna Electoral del Estado de Chiapas	66,990,615.92	1,995,855.86	68,986,471.78	61,182,950.24	61,137,257.90	7,803,521.54


 JEFE DEL DEPARTAMENTO DE RECURSOS FINANCIEROS
 C.P. MARTÍN VÁZQUEZ JIMÉNEZ


 OFICIAL MAYOR
 C.P.C. NAHUM TREJO ROBLERO



GOBIERNO DEL
ESTADO DE CHIAPAS

GOBIERNO CONSTITUCIONAL DEL ESTADO DE CHIAPAS
RAMO O DEPENDENCIA: Tribunal Electoral del Estado de Chiapas



ESTADO ANALÍTICO DEL EJERCICIO DEL PRESUPUESTO DE EGRESOS EN CLASIFICACIÓN
ADMINISTRATIVA/PODERES
DEL 1 DE ENERO AL 31 DE DICIEMBRE DE 2015

(Pesos)

RPA-4

CONCEPTO	PRESUPUESTO DE EGRESOS					SUB EJERCICIO
	APROBADO	AMPLIACIONES - REDUCCIONES	MODIFICADO	DEVENGADO	PAGADO	
TOTAL	66,980,615.92	1,995,855.86	68,986,471.78	61,182,950.24	61,137,257.90	7,803,521.54
PODERE EJECUTIVO	0.00	0.00	0.00	0.00	0.00	0.00
PODERE LEGISLATIVO	0.00	0.00	0.00	0.00	0.00	0.00
PODERE JUDICIAL	0.00	0.00	0.00	0.00	0.00	0.00
ORGANOS AUTONOMOS	66,980,615.92	1,995,855.86	68,986,471.78	61,182,950.24	61,137,257.90	7,803,521.54
Tribunal Electoral del Estado de Chiapas	66,980,615.92	1,995,855.86	68,986,471.78	61,182,950.24	61,137,257.90	7,803,521.54

JEFE DEL DEPARTAMENTO DE RECURSOS FINANCIEROS
C.P. MARTÍN VÁZQUEZ JIMÉNEZ

OFICIAL MAYOR
C.P.C. NAHUM TREJO ROBLERO

INFORMACIÓN DE INTEGRACIÓN Y ANÁLISIS

APLICACION DEL PRESUPUESTO TOTAL POR RUBROS

Del 1 de Enero al 31 de Diciembre del 2015

21114070 TRIBUNAL ELECTORAL DEL ESTADO DE CHIAPAS

CONCEPTO	PRESUPUESTO DE EGRESOS					
	APROBADO ANUAL	MODIFICADO	COMPROMETIDO	DEVENGADO	EJERCIDO	PAGADO
RECURSOS PRESUPUESTARIOS						
1000 Servicios Personales	59,558,070.08	61,356,375.76	57,190,491.02	57,190,491.02	57,190,491.02	57,190,491.02
2000 Materiales y Suministros	1,721,362.54	1,566,142.36	640,239.76	640,239.76	611,195.65	611,195.65
3000 Servicios Generales	3,911,183.30	3,913,113.66	1,572,048.49	1,540,953.49	1,524,305.26	1,524,305.26
4000 Transferencias, Asignaciones, Subsidios y Otras Ayudas	1,800,000.00	1,800,000.00	1,727,413.53	1,727,413.53	1,727,413.53	1,727,413.53
5000 Bienes Muebles, Inmuebles e Intangibles	0.00	350,840.00	83,852.44	83,852.44	83,852.44	83,852.44
6000 Inversión Pública						
7000 Inversiones Financieras y Otras Provisiones						
8000 Participaciones y Aportaciones						
9000 Deuda Pública						
Subtotal	66,990,615.92	68,986,471.78	61,214,045.24	61,182,950.24	61,137,257.90	61,137,257.90
RECURSOS PROPIOS						
1000 Servicios Personales						
2000 Materiales y Suministros						
3000 Servicios Generales						
4000 Transferencias, Asignaciones, Subsidios y Otras Ayudas						
Subtotal	0.00	0.00	0.00	0.00	0.00	0.00
RECURSOS AJENOS						
1000 Servicios Personales						
2000 Materiales y Suministros						
3000 Servicios Generales						
4000 Transferencias, Asignaciones, Subsidios y Otras Ayudas						
Subtotal	0.00	0.00	0.00	0.00	0.00	0.00
RECURSOS FEDERALES NO PRESUPUESTARIOS						
1000 Servicios Personales						
2000 Materiales y Suministros						
3000 Servicios Generales						
4000 Transferencias, Asignaciones, Subsidios y Otras Ayudas						
Subtotal	0.00	0.00	0.00	0.00	0.00	0.00
TOTAL	66,990,615.92	68,986,471.78	61,214,045.24	61,182,950.24	61,137,257.90	61,137,257.90

NOTA: La diferencia que existe entre el presupuesto modificado y devengado corresponden a recursos disponibles presupuestarios integrados de la siguiente manera: Recursos Comprometidos para 2016 por la cantidad de \$ 45,692.34.

JEFE DEL DEPARTAMENTO DE RECURSOS FINANCIEROS

C.P. MARTÍN VÁZQUEZ JIMÉNEZ

OFICIAL MAYOR

C.P.C. NAHUM TREJO ROBLERO

APLICACION DE LOS RECURSOS PROVENIENTES DEL GOBIERNO FEDERAL

Del 1 de Enero al 31 de Diciembre de 2015

21114070 TRIBUNAL ELECTORAL DEL ESTADO DE CHIAPAS

CONCEPTO / FUENTE DE FINANCIAMIENTO / PROGRAMA	PRESUPUESTO DE EGRESOS		
	APROBADO	MODIFICADO	DEVENGADO
TOTAL	66,990,615.92	68,986,471.78	61,182,950.24
PARTICIPACIONES Y APORTACIONES FEDERALES	64,684,354.17	52,684,354.17	46,538,709.91
Ramo 28	64,684,354.17	52,684,354.17	46,538,709.91
TRANSFERENCIAS, ASIGNACIONES, SUBSIDIOS Y OTRAS AYUDAS	2,306,261.75	16,302,117.61	14,644,240.33
Subsidios y Subvenciones	2,306,261.75	16,302,117.61	14,644,240.33
Otros Subsidios	2,306,261.75	16,302,117.61	14,644,240.33

JEFE DEL DEPARTAMENTO DE RECURSOS FINANCIEROS

C.P. MARTÍN VÁZQUEZ JIMÉNEZ

OFICIAL MAYOR

C.P.C. NAHUM TREJO ROBLERO

APLICACION DEL PRESUPUESTO FEDERAL DEVENGADO POR FUENTE DE FINANCIAMIENTO Y CAPITULO DE GASTO

Del 1 de Enero al 31 de Diciembre del 2015

21114070 TRIBUNAL ELECTORAL DEL ESTADO DE CHIAPAS

FUENTE DE FINANCIAMIENTO	CAPITULO DE GASTO									
	1000	2000	3000	4000	5000	6000	7000	8000	9000	TOTAL
TOTAL	57,190,491.02	640,239.76	1,540,953.49	1,727,413.53	83,852.44	0.00	0.00	0.00	0.00	61,182,950.24
PARTICIPACIONES (5811 a 5818)	42,546,250.69	640,239.76	1,540,953.49	1,727,413.53	83,852.44	0.00	0.00	0.00	0.00	46,538,709.91
RECURSOS FEDERALES POR CONVENIOS Y TRANSFERENCIAS	14,644,240.33	0.00	0.00	0.00	0.00	0.00	0.00	0.00	0.00	14,644,240.33
TRANSFERENCIAS, ASIGNACIONES, SUBSIDIOS Y OTRAS AYUDAS	14,644,240.33	0.00	0.00	0.00	0.00	0.00	0.00	0.00	0.00	14,644,240.33
5933 Otros Subsidios	14,644,240.33	0.00	0.00	0.00	0.00	0.00	0.00	0.00	0.00	14,644,240.33

JEFE DEL DEPARTAMENTO DE RECURSOS FINANCIEROS

C.P. MARTÍN VÁZQUEZ JIMÉNEZ

OFICIAL MAYOR

C.P.C. NAHUM TREJO ROBLERO

PRINCIPALES ADECUACIONES AL PRESUPUESTO DE EGRESOS

Del 1 de Enero al 31 de Diciembre del 2015

21114070 TRIBUNAL ELECTORAL DEL ESTADO DE CHIAPAS

PRESUPUESTO DE EGRESOS				VARIACIÓN EN RELACIÓN AL:		SUBEJERCICIO
APROBADO ANUAL	AMPLIACIONES / REDUCCIONES	MODIFICADO	DEVENGADO	APROBADO ANUAL	%	
1	2	3	4	5 = 4-1		6 = 3-4
66,990,615.92	1,995,855.86	68,986,471.78	61,182,950.24	(5,807,665.68)	-8.7	7,803,521.54

Razón de la Variación del Presupuesto Devengado en Relación al Aprobado Anual

La variación se debe principalmente a los movimientos presupuestales de adecuación para otorgar suficiencia a diversas partidas para las operaciones del Tribunal Electoral del Estado de Chiapas, en los proyectos de Impartición de Justicia Electoral, Administración y Control Institucional y Supervisar y Evaluar la Gestión Institucional para el pago de servicios personales, materiales y suministros y servicios generales.

Razón del Subejercicio

El subejercicio de \$ 7,803,521.54; es el resultado del Presupuesto Modificado al periodo que se informa con relación al Presupuesto Devengado y que se integra de la siguiente manera: Activos Diferidos \$5'776,285.47 Economías por un monto de \$ 1,776,622.53, recursos Presupuesto Comprometido por \$ 31,095.00; y recursos No Liberados por la cantidad de \$ 219,518.54. Es importante mencionar que el Disponible Presupuestario se debe en gran parte a la calendarización del presupuesto aprobado y que se incorporará al sistema presupuestario en cuanto sea autorizado las adecuaciones presupuestales del ejercicio 2015; para cubrir las percepciones de sueldos del personal de confianza, materiales y suministros, servicios generales y bienes muebles, inmuebles e intangibles de los siguientes proyectos institucionales: Impartición de justicia electoral, administración y control institucional; supervisar y evaluar la gestión institucional.

Integración del Disponible Presupuestario por Fuente de Financiamiento

Recursos Federales:	19,765,484.65
Fondo General de Participaciones	19,765,484.65

Integración del Disponible Presupuestario por Capítulo de Gasto

1000 Servicios Personales	4,165,884.74
2000 Materiales y Suministros	925,902.60
3000 Servicios Generales	2,194,133.10
4000 Transferencias, Asignaciones, Subsidios y O.A.	0.00
5000 Bienes Muebles, Inmuebles e Intangibles	266,987.56
Disponible Presupuestario	7,552,908.00

JEFE DEL DEPARTAMENTO DE RECURSOS FINANCIEROS

C.P. MARTÍN VÁZQUEZ JIMÉNEZ

OFICIAL MAYOR

C.P.C. NAHUM TREJO ROBLERO

**GASTO DEL SECTOR PUBLICO PRESUPUESTARIO EN CLASIFICACION ECONOMICA
INFORME DE AVANCE DE GESTION FINANCIERA**

Del 1 de Enero al 31 de Diciembre del 2015

21114070 TRIBUNAL ELECTORAL DEL ESTADO DE CHIAPAS

CONCEPTO / CAPITULO DE GASTO	PRESUPUESTO DE EGRESOS						VARIACION DEL DEVENGADO RESPECTO AL:			
	APROBADO ANUAL	MODIFICADO	COMPROMETIDO	DEVENGADO	EJERCIDO	PAGADO	APROBADO ANUAL	%	MODIFICADO	%
	1	2	3	4	5	6				
TOTAL	66,990,615.92	68,986,471.78	61,214,045.24	61,182,950.24	61,137,257.90	61,137,257.90	(5,807,665.68)	-8.7	(7,803,521.54)	-11.3
GASTO PROGRAMABLE	66,990,615.92	68,986,471.78	61,214,045.24	61,182,950.24	61,137,257.90	61,137,257.90	(5,807,665.68)	-8.7	(7,803,521.54)	-11.3
GASTO CORRIENTE	66,990,615.92	68,635,631.78	61,130,192.80	61,099,097.80	61,053,405.46	61,053,405.46	(5,891,518.12)	-8.8	(7,536,533.98)	-11.0
1000 Servicios Personales	59,558,070.08	61,356,375.76	57,190,491.02	57,190,491.02	57,190,491.02	57,190,491.02	(2,367,579.06)	-4.0	-	0.0
Gasto de Operación	5,632,545.84	5,479,256.02	2,212,288.25	2,181,193.25	2,135,500.91	2,135,500.91	(3,451,352.59)	-61.3	(3,298,062.77)	-60.2
2000 Materiales y Suministros	1,721,362.54	1,566,142.36	640,239.76	640,239.76	611,195.65	611,195.65	(1,081,122.78)	-62.8	(925,902.60)	-59.1
3000 Servicios Generales	3,911,183.30	3,913,113.66	1,572,048.49	1,540,953.49	1,524,305.26	1,524,305.26	(2,370,229.81)	-60.6	(2,372,160.17)	-60.6
Otros Erogaciones	1,800,000.00	1,800,000.00	1,727,413.53	1,727,413.53	1,727,413.53	1,727,413.53	(72,586.47)	-4.0	(72,586.47)	-4.0
4000 Transferencias, Asignaciones, Subsidios y Otras Ayudas	1,800,000.00	1,800,000.00	1,727,413.53	1,727,413.53	1,727,413.53	1,727,413.53	(72,586.47)	-4.0	(72,586.47)	-4.0
GASTO DE CAPITAL	-	350,840.00	83,852.44	83,852.44	83,852.44	83,852.44	83,852.44	0.0	(266,987.56)	-76.1
Inversión Pública	-	350,840.00	83,852.44	83,852.44	83,852.44	83,852.44	83,852.44	0.0	(266,987.56)	-76.1
5000 Bienes Mueble, Inmuebles e Intangibles	-	350,840.00	83,852.44	83,852.44	83,852.44	83,852.44	83,852.44	0.0	(266,987.56)	-76.1

JEFE DEL DEPARTAMENTO DE RECURSOS FINANCIEROS

C.P. MARTÍN VÁZQUEZ JIMÉNEZ

OFICIAL MAYOR

C.P.C. NAHUM TREJO ROBLERO

**JUSTIFICACIÓN DEL GASTO DEL SECTOR PÚBLICO PRESUPUESTARIO EN CLASIFICACIÓN ECONÓMICA
INFORME DE AVANCE DE GESTIÓN FINANCIERA**

Del 1 de Enero al 31 de Diciembre del 2015

21114070 TRIBUNAL ELECTORAL DEL ESTADO DE CHIAPAS

La variación entre el aprobado anual y el devengado se debe a las adecuaciones presupuestales así como a los importes que se pagaran en el ejercicio 2016 (impuestos)

La variación entre el aprobado anual y el devengado del capítulo 2000 se debe a los importes de operaciones presupuestales que no fueron afectadas y se encuentran en la cuenta 1279 Otros Activos Diferidos

La variación entre el aprobado anual y el devengado del capítulo 3000 se debe a los importes de operaciones presupuestales que no fueron afectadas y se encuentran en la cuenta 1279 Otros Activos Diferidos

La variación entre el aprobado anual y el devengado del capítulo 4000 se debe a las adecuaciones presupuestales realizadas en el ejercicio.

La variación entre el aprobado anual y el devengado del capítulo 5000 se debe a las adecuaciones presupuestales realizadas en el ejercicio.


JEFE DEL DEPARTAMENTO DE RECURSOS FINANCIEROS

C.P. MARTÍN VÁZQUEZ JIMÉNEZ


OFICIAL MAYOR

C.P.C. NAHUM TREJO ROBlero

ANÁLISIS DEL CAPITULO 4000.- TRANSFERENCIAS, ASIGNACIONES, SUBSIDIOS Y OTRAS AYUDAS

Del 1 de Enero al 31 de Diciembre del 2015

21114070 TRIBUNAL ELECTORAL DEL ESTADO DE CHIAPAS

CONCEPTO/PARTIDA GENERICA/PARTIDA ESPECIFICA		PRESUPUESTO DE EGRESOS			BENEFICIARIO	DESTINO DEL GASTO
PARTIDA	CONCEPTO	APROBADO ANUAL	MODIFICADO	DEVENGADO		
	INSTITUCIONAL	1,800,000.00	1,800,000.00	1,727,413.53		
	Gasto Corriente	1,800,000.00	1,800,000.00	1,727,413.53		
4300	Subsidios y Subvenciones	1,800,000.00	1,800,000.00	1,727,413.53		
439	Otros Subsidios	1,800,000.00	1,800,000.00	1,727,413.53		
	43909 Subsidios por Otras Medidas Económicas	1,800,000.00	1,800,000.00	1,727,413.53	Empleados de confianza.	Reintegro del Impuesto Sobre Sueldos y Salarios, Gratificación de Fin de Año.
TOTAL		1,800,000.00	1,800,000.00	1,727,413.53		

NOTA: La diferencia que existe entre el presupuesto modificado y devengado corresponden a recursos disponibles presupuestarios integrados de la siguiente manera: Economías por un monto de \$ 72,586.47.

JEFE DEL DEPARTAMENTO DE RECURSOS FINANCIEROS

C.P. MARTÍN VÁZQUEZ JIMÉNEZ

~~OFICIAL MAYOR~~
C.P.C. NAHUM TREJO ROBLERO

ANÁLISIS DEL CAPÍTULO 5000.- BIENES MUEBLES, INMUEBLES E INTANGIBLES

Del 1 de Enero al 31 de Diciembre del 2015

21114070 TRIBUNAL ELECTORAL DEL ESTADO DE CHIAPAS

CONCEPTO / PARTIDA GENÉRICA / PARTIDA ESPECÍFICA	PRESUPUESTO DE EGRESOS			DESTINO DEL GASTO
	APROBADO ANUAL	MODIFICADO	DEVENGADO	
INSTITUCIONAL		350,840.00	83,852.44	
Gasto de Capital Diferente a Obra Pública				
5100 Mobiliario y Equipo de Administración		306,552.00	72,365.44	
511 Muebles de Oficina y Estantería		100,000.00	5,526.24	
51101 Mobiliario		100,000.00	5,526.24	Compra de 2 escritorios resctangulaes secretarial Mod.527 marca Ofimagen, color caoba/negro
515 Equipo de Cómputo y de Tecnologías de la Información		206,552.00	66,839.20	
51501 Bienes Informáticos		204,000.00	64,287.20	Compra de 3 computadoras de escritorio modelo 200 G1 microtorre Business PC marca HP, 1 Impresora todo en uno Officejet pro 8610 marca HP, 3 UPS modelo Smart1000RN2U marca Tripplite
51506 Bienes Informáticos menores		2,552.00	2,552.00	Compra de disco duro de 3TB
5200 Mobiliario y Equipo Educacional y Recreativo		7,888.00	7,888.00	
521 Equipos y Aparatos Audiovisuales		7,888.00	7,888.00	
52101 Equipos y Aparatos Audiovisuales		7,888.00	7,888.00	Compra de gravador DVR 16 canales hibrido 8CH-IP Acces remoto HDMI
5600 Maquinaria, Otros Equipos y Herramientas		36,400.00	3,599.00	
564 Sistemas de Aire Acondicionado, Calefacción y de Refrigeración Industrial y Comercial		32,800.00	0.00	
56401 Sistemas de Aire Acondicionado, Calefacción y de Refrigeración Industrial y Comercial		32,800.00	0.00	
565 Equipo de Comunicación y Telecomunicación		3,600.00	3,599.00	
56501 Equipos y Aparatos de Comunicaciones y Telecomunicaciones		3,600.00	3,599.00	Compra de telefono celular R1-R8 LG D
TOTAL	0.00	350,840.00	83,852.44	

NOTA: La diferencia que existe entre el presupuesto modificado y devengado corresponden a recursos disponibles presupuestarios entregados de las siguiente manera: Economías por \$ 266,987.56, pendientes de registro en el sistema presupuestario por medio de Activos Diferidos.

JEFE DEL DEPARTAMENTO DE RECURSOS FINANCIEROS

C.P. MARTÍN VÁZQUEZ JIMÉNEZ

OFICIAL MAYOR

C.P.C. NAHUM TREJO ROBLERO

OTROS SUBSIDIOS
CLASIFICACIÓN POR PROYECTOS ESTRATÉGICOS Y SUBFUENTE DE FINANCIAMIENTO
 Recursos Provenientes de Otros Subsidios
 Del 1 de Enero al 31 de Diciembre del 2015

2111 111 0 SECRETARIA DE HACIENDA

FUNCIÓN - PROYECTO ESTRATÉGICO	MUNICIPIO / COBERTURA	DEVENGADO / SUBFUENTE DE FINANCIAMIENTO						TOTAL
		A	B	C	D	E	S	
		Gastos Comprometidos y/o Devengados por Registrar	Economías de Ejercicios Anteriores	Refrendos	Productos Financ. de Ejercicios Ant.	Productos Financieros del Año en Curso	Recursos del Ejercicio	
TOTAL							16,302,117.61	16,302,117.61
SERVICIOS DE APOYO ADMINISTRATIVO Administración y Control Institucional	Cobertura Estatal						16,302,117.61 16,302,117.61	16,302,117.61 16,302,117.61

JEFE DEL DEPARTAMENTO DE RECURSOS FINANCIEROS

C.P. MARTÍN VÁZQUEZ JIMÉNEZ

OFICIAL MAYOR

C.P.C. NAHUM TREJO ROBLERO



ESTADO DEL EJERCICIO DEL PRESUPUESTO
CIERRE A DICIEMBRE DE 2015

Integrado
1 de marzo de 2016
(Pesos)



CAPÍTULOS / CONCEPTOS	PRESUPUESTO AUTORIZADO				COMPROMETIDO	DEVENGADO	EJERCIDO	PAGADO	CRÉDITO DISPONIBLE PARA COMPROMETER (Modificado-Comprometido)	CRÉDITO DISPONIBLE (Modificado-Devengado)
	PRESUPUESTO DE EGRESOS APROBADO	AMPLIACIONES	REDUCCIONES	MODIFICADO						
TOTAL	66,990,615.92	49,788,089.96	47,792,234.10	68,986,471.78	61,214,045.24	61,182,950.24	61,137,257.90	61,137,257.90	7,772,426.54	7,803,521.54
Servicios Personales.	59,558,070.08	46,350,346.76	44,552,041.08	61,356,375.76	57,190,491.02	57,190,491.02	57,190,491.02	57,190,491.02	4,165,884.74	4,165,884.74
Remuneraciones al Personal de Carácter Permanente.	12,686,060.36	5,415,123.98	3,715,583.65	14,365,600.69	14,123,749.25	14,123,749.25	14,123,749.25	14,123,749.25	261,851.44	261,851.44
Remuneraciones Adicionales y Especiales.	24,762,336.57	24,178,170.39	20,160,335.70	28,780,171.26	28,264,030.02	28,264,030.02	28,264,030.02	28,264,030.02	516,141.24	516,141.24
Seguridad Social.	5,967,941.15	1,443,794.92	2,854,382.44	4,557,353.63	2,290,806.64	2,290,806.64	2,290,806.64	2,290,806.64	2,266,546.99	2,266,546.99
Otras Prestaciones Sociales y Económicas.	2,508,936.00	445,426.00	1,044,499.00	1,909,863.00	1,716,819.77	1,716,819.77	1,716,819.77	1,716,819.77	193,043.23	193,043.23
Previsiones.	12,000,000.00	0.00	12,000,000.00	0.00	0.00	0.00	0.00	0.00	0.00	0.00
Pago de Estímulos a Servidores Públicos.	1,632,796.00	14,867,831.47	4,777,240.29	11,723,387.18	10,795,085.34	10,795,085.34	10,795,085.34	10,795,085.34	928,301.84	928,301.84
Materiales y Suministros.	1,721,362.54	309,953.29	465,173.47	1,666,142.36	640,239.76	640,239.76	611,195.65	611,195.65	925,902.60	925,902.60
Materiales de Administración, Emisión de Documentos y Artículos Oficiales.	1,026,251.30	0.00	265,975.66	762,275.64	246,955.92	246,955.92	223,106.01	223,106.01	515,319.72	515,319.72
Alimentos y Utensilios.	130,587.65	199,065.12	40,467.45	289,185.32	215,474.78	215,474.78	210,565.62	210,565.62	73,710.54	73,710.54
Materiales y Artículos de Construcción y de Reparación.	22,112.13	0.00	2,326.90	19,785.23	3,282.61	3,282.61	3,282.61	3,282.61	16,502.62	16,502.62
Productos Químicos, Farmacéuticos y de Laboratorio.	18,783.77	0.00	12,790.48	5,993.29	0.00	0.00	0.00	0.00	5,993.29	5,993.29
Combustibles, Lubricantes y Aditivos.	312,903.39	104,301.11	104,301.11	312,903.39	153,502.93	153,502.93	153,502.93	153,502.93	159,400.46	159,400.46
Vestuario, Blancos, Prendas de Protección y Artículos Deportivos.	96,677.14	0.00	0.00	96,677.14	0.00	0.00	0.00	0.00	96,677.14	96,677.14
Herramientas, Refacciones y Accesorios Menores.	112,047.16	6,587.06	39,311.87	79,322.35	21,023.52	21,023.52	20,738.48	20,738.48	58,298.83	58,298.83
Servicios Generales.	3,911,183.30	1,049,536.38	1,047,606.02	3,913,113.66	1,672,048.49	1,540,953.49	1,524,305.26	1,524,305.26	2,341,065.17	2,372,160.17
Servicios Básicos.	901,010.67	131,836.08	210,796.70	822,050.05	304,398.27	304,398.27	304,398.27	304,398.27	517,651.78	517,651.78
Servicios de Arrendamiento.	56,705.37	10,996.40	18,901.77	48,800.00	30,417.45	30,417.45	25,000.00	25,000.00	18,382.55	18,382.55
Servicios Profesionales, Científicos, Técnicos y Otros Servicios.	309,331.19	332,252.12	140,082.46	501,520.85	101,668.02	101,668.02	95,258.55	95,258.55	399,852.83	399,852.83
Servicios Financieros, Bancarios y Comerciales.	45,478.50	0.00	0.00	45,478.50	35,693.76	35,693.76	35,693.76	35,693.76	9,784.74	9,784.74
Servicios de Instalación, Reparación, Mantenimiento y Conservación.	618,476.43	85,872.00	168,375.50	535,972.93	199,450.39	199,450.39	194,629.08	194,629.08	336,522.54	336,522.54
Servicios de Comunicación Social y Publicidad.	0.00	0.00	0.00	0.00	0.00	0.00	0.00	0.00	0.00	0.00
Servicios de Traslado y Viáticos.	280,438.30	93,479.42	93,479.42	280,438.30	226,451.09	195,356.09	195,356.09	195,356.09	53,987.21	85,082.21
Servicios Oficiales.	642,720.00	0.00	214,240.00	428,480.00	22,541.51	22,541.51	22,541.51	22,541.51	405,938.49	405,938.49
Otros Servicios Generales.	1,057,022.84	395,100.36	201,750.17	1,250,373.03	651,428.00	651,428.00	651,428.00	651,428.00	598,945.03	598,945.03
Transferencias, Asignaciones, Subsidios y Otras Ayudas.	1,800,000.00	1,727,413.53	1,727,413.53	1,800,000.00	1,727,413.53	1,727,413.53	1,727,413.53	1,727,413.53	72,586.47	72,586.47
Subsidios y Subvenciones.	1,800,000.00	1,727,413.53	1,727,413.53	1,800,000.00	1,727,413.53	1,727,413.53	1,727,413.53	1,727,413.53	72,586.47	72,586.47
Bienes Muebles, Inmuebles e Intangibles.	0.00	350,840.00	0.00	350,840.00	83,852.44	83,852.44	83,852.44	83,852.44	266,987.56	266,987.56
Mobiliario y Equipo de Administración.	0.00	306,552.00	0.00	306,552.00	72,365.44	72,365.44	72,365.44	72,365.44	234,186.56	234,186.56
Mobiliario y Equipo Educativo y Recreativo.	0.00	7,888.00	0.00	7,888.00	7,888.00	7,888.00	7,888.00	7,888.00	0.00	0.00
Maquinaria, Otros Equipos y Herramientas.	0.00	36,400.00	0.00	36,400.00	3,599.00	3,599.00	3,599.00	3,599.00	32,801.00	32,801.00



GOBIERNO DEL
ESTADO DE CHIAPAS

ESTADO DEL EJERCICIO DEL PRESUPUESTO
CIERRE A DICIEMBRE DE 2015

Integrado

1 de marzo de 2016

(Pesos)



Página 2 de 2

CAPÍTULOS / CONCEPTOS	PRESUPUESTO AUTORIZADO				COMPROMETIDO	DEVENGADO	EJERCIDO	PAGADO	CRÉDITO DISPONIBLE PARA COMPROMETER (Modificado-Comprometido)	CRÉDITO DISPONIBLE (Modificado-Devengado)
	PRESUPUESTO DE EGRESOS APROBADO	AMPLIACIONES	REDUCCIONES	MODIFICADO						


Lic. Arturo Celso Mayor Nazar
Magistrado Presidente



GOBIERNO CONSTITUCIONAL DEL ESTADO DE CHIAPAS

SECRETARÍA DE HACIENDA

Análítico de Partidas por Clasificación Administrativa

SISTEMA PRESUPUESTARIO 2015

(PESOS)

CIERRE MENSUAL DE DICIEMBRE



EP-01

Página 1 de 7

21114070 Tribunal Electoral del Estado de Chiapas

jueves, 31 de diciembre de 2015

Table with columns: UR, FI, FSF, SSF, PS, PP, PE, AI, PT, MPIO, GASTO, TG, FF, SFTE, DG, CP, DM, DESCRIPCIÓN, Presupuesto Aprobado, Modificación Neta, Presupuesto Modificado, Presupuesto Liberado, Presupuesto por Liberar, Presupuesto Ministrado, Presupuesto Comprometido Modificado, Presupuesto Devengado Modificado, Presupuesto Ejercido Modificado, Presupuesto Pagado Modificado, Disponibilidad Financiera Modificada, Disponible Presupuestario Modificado.



GOBIERNO CONSTITUCIONAL DEL ESTADO DE CHIAPAS

SECRETARÍA DE HACIENDA

Análisis de Partidas por Clasificación Administrativa

SISTEMA PRESUPUESTARIO 2015

(PESOS)

CIERRE MENSUAL DE DICIEMBRE



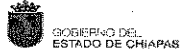
EP-01

Página 4 de 7

21114070 Tribunal Electoral del Estado de Chiapas

jueves, 31 de diciembre de 2015

Table with 17 columns: UR, FI, FSF, SSF, PS, PP, PE, AI, PT, MPIO, GASTO, TG, FF, SFTE, DG, CP, DM, DESCRIPCIÓN, Presupuesto Aprobado, Modificación Neta, Presupuesto Modificado, Presupuesto Liberado, Presupuesto por Liberar, Presupuesto Ministrado, Presupuesto Comprometido Modificado, Presupuesto Devengado Modificado, Presupuesto Ejercido Modificado, Presupuesto Pagado Modificado, Disponibilidad Financiera Modificada, Disponible Presupuestario Modificado. Rows include various budget items like 'Refacciones y Accesorios Menores de Mobiliario y Equipo de Administración, Educativo y Recreativo'.



GOBIERNO CONSTITUCIONAL DEL ESTADO DE CHIAPAS
SECRETARÍA DE HACIENDA

Análisis de Partidas por Clasificación Administrativa
SISTEMA PRESUPUESTARIO 2015
(PESOS)
CIERRE MENSUAL DE DICIEMBRE



21114070 Tribunal Electoral del Estado de Chiapas

Jueves, 31 de diciembre de 2015

UR	FI	FSF	SSF	PS	PP	PE	AI	PT	MPIO	GASTO	TG	FF	SFTE	DG	CP	DM	DESCRIPCIÓN	Presupuesto Aprobado	Modificación Neta	Presupuesto Modificado	Presupuesto Liberado	Presupuesto por Liberar	Presupuesto Ministrado	Presupuesto Comprometido Modificado	Presupuesto Devengado Modificado	Presupuesto Ejercido Modificado	Presupuesto Pagado Modificado	Disponibilidad Financiera Modificada	Disponible Presupuestario Modificado	
03	1	2	1	1	F	174	000	C09	A003	000	1400						Seguridad Social.	425,212.40	23,056.30	448,268.70	448,268.70	0.00	448,268.70	171,874.75	171,874.75	171,874.75	171,874.75	276,393.95	276,393.95	
03	1	2	1	1	F	174	000	C09	A003	000	141						Aportaciones de Seguridad Social.	169,516.20	6,233.05	175,749.25	175,749.25	0.00	175,749.25	26,415.60	26,415.60	26,415.60	26,415.60	149,333.65	149,333.65	
03	1	2	1	1	F	174	000	C09	A003	000	14103	1	5811	S	A	2015	6	Aportaciones al IMSS.	169,516.20	0.00	169,516.20	169,516.20	0.00	169,516.20	26,415.60	26,415.60	26,415.60	26,415.60	143,100.60	143,100.60
03	1	2	1	1	F	174	000	C09	A003	000	14103	1	5933	S	A	2015	6	Aportaciones al IMSS.	0.00	6,233.05	6,233.05	6,233.05	0.00	6,233.05	0.00	0.00	0.00	0.00	6,233.05	6,233.05
03	1	2	1	1	F	174	000	C09	A003	000	142						Aportaciones a Fondos de Vivienda.	235,696.20	16,823.25	272,519.45	272,519.45	0.00	272,519.45	145,459.15	145,459.15	145,459.15	145,459.15	127,060.30	127,060.30	
03	1	2	1	1	F	174	000	C09	A003	000	14202	1	5811	S	A	2015	6	Aportaciones al INFONAVIT.	235,696.20	0.00	235,696.20	235,696.20	0.00	235,696.20	145,459.15	145,459.15	145,459.15	145,459.15	110,237.65	110,237.65
03	1	2	1	1	F	174	000	C09	A003	000	14202	1	5933	S	A	2015	6	Aportaciones al INFONAVIT.	0.00	16,823.25	16,823.25	16,823.25	0.00	16,823.25	0.00	0.00	0.00	0.00	16,823.25	16,823.25
03	1	2	1	1	F	174	000	C09	A003	000	1500						Otras Prestaciones Sociales y Económicas.	140,688.00	5,928.00	146,616.00	146,616.00	0.00	146,616.00	46,635.67	46,635.67	46,635.67	46,635.67	99,980.33	99,980.33	
03	1	2	1	1	F	174	000	C09	A003	000	159						Otras Prestaciones Sociales y Económicas.	140,688.00	5,928.00	146,616.00	146,616.00	0.00	146,616.00	46,635.67	46,635.67	46,635.67	46,635.67	99,980.33	99,980.33	
03	1	2	1	1	F	174	000	C09	A003	000	15906	1	5811	S	A	2015	6	Previsión Social Múltiple.	140,688.00	0.00	140,688.00	140,688.00	0.00	140,688.00	43,704.67	43,704.67	43,704.67	43,704.67	96,983.33	96,983.33
03	1	2	1	1	F	174	000	C09	A003	000	15906	1	5933	S	A	2015	6	Previsión Social Múltiple.	0.00	5,928.00	5,928.00	5,928.00	0.00	5,928.00	2,931.00	2,931.00	2,931.00	2,931.00	2,997.00	2,997.00
03	1	2	1	1	F	174	000	C09	A003	000	1700						Pago de Estímulos a Servidores Públicos.	240,832.00	-41,498.50	199,333.50	199,333.50	0.00	199,333.50	120,812.20	120,812.20	120,812.20	120,812.20	78,581.30	78,581.30	
03	1	2	1	1	F	174	000	C09	A003	000	171						Estímulos.	240,832.00	-41,498.50	199,333.50	199,333.50	0.00	199,333.50	120,812.20	120,812.20	120,812.20	120,812.20	78,581.30	78,581.30	
03	1	2	1	1	F	174	000	C09	A003	000	17102	1	5811	S	A	2015	6	Estímulos al Personal.	179,632.00	-46,000.00	133,632.00	133,632.00	0.00	133,632.00	78,012.20	78,012.20	78,012.20	78,012.20	55,619.80	55,619.80
03	1	2	1	1	F	174	000	C09	A003	000	17102	1	5933	S	A	2015	6	Estímulos al Personal.	0.00	4,561.50	4,561.50	4,561.50	0.00	4,561.50	0.00	0.00	0.00	0.00	4,561.50	4,561.50
03	1	2	1	1	F	174	000	C09	A003	000	17103	1	5811	S	A	2015	6	Incentivo al Personal.	61,200.00	0.00	61,200.00	61,200.00	0.00	61,200.00	42,800.00	42,800.00	42,800.00	42,800.00	18,400.00	18,400.00

GOBIERNO CONSTITUCIONAL DEL ESTADO DE CHIAPAS

SECRETARÍA DE HACIENDA

Por Capítulos, Concepto, Partida Genérica y Partida Específica por Clasificación Administrativa

SISTEMA PRESUPUESTARIO 2015

(PESOS)

CIERRE MENSUAL DE DICIEMBRE

EP-03

Página 2 de 5

jueves, 31 de diciembre de 2015

21114070 Tribunal Electoral del Estado de Chiapas

CAPÍTULOS /CONCEPTOS /PARTIDAS	DESCRIPCIÓN	Presupuesto Aprobado	Modificación Neta	Presupuesto Modificado	Presupuesto Liberado	Presupuesto por Liberar	Presupuesto Ministrado	Presupuesto Comprometido Modificado	Presupuesto Devengado Modificado	Presupuesto Ejercido Modificado	Presupuesto Pagado Modificado	Disponibilidad Financiera Modificada	Disponible Presupuestario Modificado
21401	Materiales y Útiles Consumibles para el Procesamiento en Equipos y Bienes Informáticos.	98,740.74	-32,913.54	65,827.20	65,827.20	0.00	65,827.20	49,647.47	49,647.47	42,179.23	42,179.23	23,647.97	16,179.73
215	Materiales Impreso e Información Digital.	24,453.00	-11,494.32	22,968.68	22,968.68	0.00	22,968.68	10,577.00	10,577.00	9,317.00	9,317.00	13,651.68	12,391.68
21506	Materiales para el Desarrollo de la Información.	14,635.50	-4,879.52	9,759.08	9,759.08	0.00	9,759.08	0.00	0.00	0.00	0.00	9,759.08	9,759.08
21507	Servicios de Suscripción e Información.	13,814.40	-6,604.80	13,209.60	13,209.60	0.00	13,209.60	10,577.00	10,577.00	9,317.00	9,317.00	3,892.60	2,632.60
216	Materiales de Limpieza.	10,041.19	-3,247.07	6,694.12	6,694.12	0.00	6,694.12	4,528.06	4,528.06	4,528.06	4,528.06	2,166.06	2,166.06
21601	Materiales de Limpieza.	10,041.19	-3,247.07	6,694.12	6,694.12	0.00	6,694.12	4,528.06	4,528.06	4,528.06	4,528.06	2,166.06	2,166.06
2200	Alimentos y Utensilios.	130,587.55	158,597.47	289,185.32	289,185.32	0.00	289,185.32	215,474.78	215,474.78	210,565.62	210,565.62	78,619.70	73,710.54
221	Productos Alimenticios para Personas.	121,402.33	158,597.47	280,000.00	280,000.00	0.00	280,000.00	211,290.60	211,290.60	207,338.32	207,338.32	72,661.68	60,709.40
22111	Alimentación de Personas.	121,402.33	158,597.47	280,000.00	280,000.00	0.00	280,000.00	211,290.60	211,290.60	207,338.32	207,338.32	72,661.68	60,709.40
223	Utensilios para el Servicio de Alimentación.	9,185.32	0.00	9,185.32	9,185.32	0.00	9,185.32	4,184.18	4,184.18	3,227.30	3,227.30	5,939.02	5,091.14
22301	Utensilios para el Servicio de Alimentación.	9,185.32	0.00	9,185.32	9,185.32	0.00	9,185.32	4,184.18	4,184.18	3,227.30	3,227.30	5,939.02	5,091.14
2400	Materiales y Artículos de Construcción y de Reparación.	22,113.13	-2,326.90	19,786.23	19,786.23	0.00	19,786.23	3,282.61	3,282.61	3,282.61	3,282.61	16,502.62	16,502.62
246	Materiales Eléctricos y Electrónico.	6,980.74	-2,326.90	4,653.84	4,653.84	0.00	4,653.84	3,271.10	3,271.10	3,271.10	3,271.10	1,382.74	1,382.74
24601	Materiales Eléctricos y Electrónico.	6,980.74	-2,326.90	4,653.84	4,653.84	0.00	4,653.84	3,271.10	3,271.10	3,271.10	3,271.10	1,382.74	1,382.74
249	Otros Materiales y Artículos de Construcción y Reparación.	15,131.39	0.00	15,131.39	15,131.39	0.00	15,131.39	11.51	11.51	11.51	11.51	15,119.88	15,119.88
24901	Otros Materiales y Artículos de Construcción y Reparación.	15,131.39	0.00	15,131.39	15,131.39	0.00	15,131.39	11.51	11.51	11.51	11.51	15,119.88	15,119.88
2500	Productos Químicos, Farmacéuticos y de Laboratorio.	18,783.77	-12,790.48	5,993.29	5,993.29	0.00	5,993.29	0.00	0.00	0.00	0.00	5,993.29	5,993.29
251	Productos Químicos Básicos.	15,567.94	-10,376.62	5,189.32	5,189.32	0.00	5,189.32	0.00	0.00	0.00	0.00	5,189.32	5,189.32
25101	Productos Químicos Básicos.	15,567.94	-10,376.62	5,189.32	5,189.32	0.00	5,189.32	0.00	0.00	0.00	0.00	5,189.32	5,189.32
253	Medicinas y Productos Farmacéuticos.	3,215.83	-2,411.86	803.97	803.97	0.00	803.97	0.00	0.00	0.00	0.00	803.97	803.97
25301	Medicinas y Productos Farmacéuticos.	3,215.83	-2,411.86	803.97	803.97	0.00	803.97	0.00	0.00	0.00	0.00	803.97	803.97
2600	Combustibles, Lubricantes y Aditivos.	312,903.39	0.00	312,903.39	312,903.39	0.00	312,903.39	153,502.93	153,502.93	153,502.93	153,502.93	159,400.46	159,400.46
261	Combustibles, Lubricantes y Aditivos.	312,903.39	0.00	312,903.39	312,903.39	0.00	312,903.39	153,502.93	153,502.93	153,502.93	153,502.93	159,400.46	159,400.46
26111	Combustibles.	290,048.00	0.00	290,048.00	290,048.00	0.00	290,048.00	141,459.86	141,459.86	141,459.86	141,459.86	148,588.14	148,588.14
26112	Lubricantes y Aditivos.	22,855.39	0.00	22,855.39	22,855.39	0.00	22,855.39	12,043.07	12,043.07	12,043.07	12,043.07	10,812.32	10,812.32
2700	Vestuario, Blancos, Prendas de Protección y Artículos Deportivos.	96,677.14	0.00	96,677.14	96,677.14	0.00	96,677.14	0.00	0.00	0.00	0.00	96,677.14	96,677.14
271	Vestuario y Uniformes.	92,557.14	0.00	92,557.14	92,557.14	0.00	92,557.14	0.00	0.00	0.00	0.00	92,557.14	92,557.14
27101	Vestuario y Uniformes.	92,557.14	0.00	92,557.14	92,557.14	0.00	92,557.14	0.00	0.00	0.00	0.00	92,557.14	92,557.14
272	Prendas de Seguridad y Protección Personal.	4,120.00	0.00	4,120.00	4,120.00	0.00	4,120.00	0.00	0.00	0.00	0.00	4,120.00	4,120.00
27201	Prendas de Protección Personal.	4,120.00	0.00	4,120.00	4,120.00	0.00	4,120.00	0.00	0.00	0.00	0.00	4,120.00	4,120.00
2900	Herramientas, Refacciones y Accesorios Menores.	112,047.16	-32,724.81	79,322.35	79,322.35	0.00	79,322.35	21,023.52	21,023.52	20,738.48	20,738.48	58,583.67	58,298.83
291	Herramientas Menores.	5,098.48	-2,549.42	2,549.46	2,549.46	0.00	2,549.46	2,400.46	2,400.46	2,115.42	2,115.42	434.04	149.00
29101	Herramientas Menores.	5,098.48	-2,549.42	2,549.46	2,549.46	0.00	2,549.46	2,400.46	2,400.46	2,115.42	2,115.42	434.04	149.00
292	Refacciones y Accesorios Menores de Edificios.	6,678.21	-3,339.10	3,339.11	3,339.11	0.00	3,339.11	1,058.12	1,058.12	1,058.12	1,058.12	2,280.99	2,280.99
29201	Refacciones y Accesorios Menores de Edificios.	6,678.21	-3,339.10	3,339.11	3,339.11	0.00	3,339.11	1,058.12	1,058.12	1,058.12	1,058.12	2,280.99	2,280.99
293	Refacciones y Accesorios Menores de Mobiliario y Equipo de Administración, Educativo y Recreativo.	12,772.94	-4,237.66	8,535.28	8,535.28	0.00	8,535.28	0.00	0.00	0.00	0.00	8,535.28	8,535.28
29301	Refacciones y Accesorios Menores de Mobiliario y Equipo de Administración, Educativo y Recreativo.	12,772.94	-4,237.66	8,535.28	8,535.28	0.00	8,535.28	0.00	0.00	0.00	0.00	8,535.28	8,535.28

GOBIERNO CONSTITUCIONAL DEL ESTADO DE CHIAPAS

SECRETARÍA DE HACIENDA

Por Capítulos, Concepto, Partida Genérica y Partida Específica por Clasificación Administrativa

SISTEMA PRESUPUESTARIO 2015

(PESOS)

CIERRE MENSUAL DE DICIEMBRE

21114070 Tribunal Electoral del Estado de Chiapas

CAPÍTULOS /CONCEPTOS /PARTIDAS	DESCRIPCIÓN	Presupuesto Aprobado	Modificación Neta	Presupuesto Modificado	Presupuesto Liberado	Presupuesto por Liberar	Presupuesto Ministrado	Presupuesto Comprometido Modificado	Presupuesto Devengado Modificado	Presupuesto Ejercido Modificado	Presupuesto Pagado Modificado	Disponibilidad Financiera Modificada	Disponible Presupuestario Modificado
294	Refacciones y Accesorios Menores para Equipo de Computo y Tecnologías de la Información.	18,476.16	-6,158.72	12,317.44	12,317.44	0.00	12,317.44	3,074.00	3,074.00	3,074.00	3,074.00	9,243.44	9,243.44
29401	Refacciones y Accesorios para Equipo de Computo y Telecomunicaciones.	18,476.16	-6,158.72	12,317.44	12,317.44	0.00	12,317.44	3,074.00	3,074.00	3,074.00	3,074.00	9,243.44	9,243.44
296	Refacciones y Accesorios Menores de Equipo de Transporte.	27,393.90	-9,131.30	18,262.60	18,262.60	0.00	18,262.60	13,578.60	13,578.60	13,578.60	13,578.60	4,684.00	4,684.00
29601	Refacciones y Accesorios Menores de Equipo de Transporte.	27,393.90	-9,131.30	18,262.60	18,262.60	0.00	18,262.60	13,578.60	13,578.60	13,578.60	13,578.60	4,684.00	4,684.00
298	Refacciones y Accesorios Menores de Maquinaria y Otros Equipos.	21,275.07	-504.61	20,770.46	20,770.46	0.00	20,770.46	0.00	0.00	0.00	0.00	20,770.46	20,770.46
29801	Refacciones y Accesorios Menores de Maquinaria y Otros Equipos.	21,275.07	-504.61	20,770.46	20,770.46	0.00	20,770.46	0.00	0.00	0.00	0.00	20,770.46	20,770.46
299	Refacciones y Accesorios Menores Otros Bienes Muebles.	20,332.00	-6,784.00	13,548.00	13,548.00	0.00	13,548.00	912.34	912.34	912.34	912.34	12,635.66	12,635.66
29901	Refacciones y Accesorios Menores Otros Bienes Muebles.	20,332.00	-6,784.00	13,548.00	13,548.00	0.00	13,548.00	912.34	912.34	912.34	912.34	12,635.66	12,635.66
3000													
3100	Servicios Generales.	3,911,183.30	1,930.36	3,913,113.66	3,765,181.59	146,932.07	3,765,181.59	1,572,046.49	1,540,953.49	1,524,305.26	1,524,305.26	2,248,876.33	2,194,433.00
	Servicios Básicos.	901,010.67	-78,969.82	822,050.85	822,050.85	0.00	822,050.85	304,398.27	304,398.27	304,398.27	304,398.27	517,651.78	517,651.78
311	Energía Eléctrica.	687,241.00	-139,540.15	547,700.85	547,700.85	0.00	547,700.85	205,909.00	205,909.00	205,909.00	205,909.00	341,791.85	341,791.85
31101	Servicio de Energía Eléctrica.	687,241.00	-139,540.15	547,700.85	547,700.85	0.00	547,700.85	205,909.00	205,909.00	205,909.00	205,909.00	341,791.85	341,791.85
313	Agua.	74,711.06	-24,969.70	49,807.36	49,807.36	0.00	49,807.36	13,729.00	13,729.00	13,729.00	13,729.00	36,078.36	36,078.36
31301	Servicio de Agua.	74,711.06	-24,969.70	49,807.36	49,807.36	0.00	49,807.36	13,729.00	13,729.00	13,729.00	13,729.00	36,078.36	36,078.36
314	Telefonía Tradicional.	95,479.14	-3,479.14	96,600.00	96,600.00	0.00	96,600.00	40,823.82	40,823.82	40,823.82	40,823.82	55,776.18	55,776.18
31401	Servicio Telefónico Convencional.	95,479.14	-3,479.14	96,600.00	96,600.00	0.00	96,600.00	40,823.82	40,823.82	40,823.82	40,823.82	55,776.18	55,776.18
315	Telefonía Celular.	17,166.67	38,833.33	56,000.00	56,000.00	0.00	56,000.00	20,836.00	20,836.00	20,836.00	20,836.00	35,164.00	35,164.00
31501	Servicio de Telefonía Celular.	17,166.67	38,833.33	56,000.00	56,000.00	0.00	56,000.00	20,836.00	20,836.00	20,836.00	20,836.00	35,164.00	35,164.00
317	Servicios de Acceso de Internet, Redes y Procesamiento de Información.	0.00	57,600.00	57,600.00	57,600.00	0.00	57,600.00	12,271.54	12,271.54	12,271.54	12,271.54	45,328.46	45,328.46
31706	Servicios de Internet.	0.00	57,600.00	57,600.00	57,600.00	0.00	57,600.00	12,271.54	12,271.54	12,271.54	12,271.54	45,328.46	45,328.46
318	Servicios Postales y Telegráficos.	22,412.80	-7,470.96	14,941.84	14,941.84	0.00	14,941.84	10,828.91	10,828.91	10,828.91	10,828.91	4,112.93	4,112.93
31801	Servicio Postal.	22,412.80	-7,470.96	14,941.84	14,941.84	0.00	14,941.84	10,828.91	10,828.91	10,828.91	10,828.91	4,112.93	4,112.93
3200	Servicios de Arrendamiento.	56,705.37	-7,905.37	48,800.00	48,800.00	0.00	48,800.00	30,417.45	30,417.45	25,000.00	25,000.00	23,800.00	18,382.55
322	Arrendamiento de Edificios.	56,705.37	-7,905.37	48,800.00	48,800.00	0.00	48,800.00	30,417.45	30,417.45	25,000.00	25,000.00	23,800.00	18,382.55
32201	Arrendamiento de Edificios y Locales.	56,705.37	-7,905.37	48,800.00	48,800.00	0.00	48,800.00	30,417.45	30,417.45	25,000.00	25,000.00	23,800.00	18,382.55
3300	Servicios Profesionales, Científicos, Técnicos y Otros Servicios.	305,331.19	192,189.66	501,520.85	501,520.85	0.00	501,520.85	101,668.02	101,668.02	95,258.55	95,258.55	406,262.30	395,852.83
333	Servicios de Consultoría Administrativa, Procesos, Técnicas y en Tecnologías de la Información.	66,946.22	233,509.23	300,455.45	300,455.45	0.00	300,455.45	0.00	0.00	0.00	0.00	300,455.45	300,455.45
33301	Servicio de Desarrollo de Aplicaciones Informáticas.	66,946.22	233,509.23	300,455.45	300,455.45	0.00	300,455.45	0.00	0.00	0.00	0.00	300,455.45	300,455.45
336	Servicios de Apoyo Administrativo, Traducción, Fotocopiado e Impresión.	93,076.17	6,450.03	101,526.20	101,526.20	0.00	101,526.20	55,800.78	55,800.78	49,391.31	49,391.31	52,134.09	45,725.42
33602	Servicios de Apoyo Administrativo, Fotocopiado e Impresión.	78,040.00	8,450.03	86,490.03	86,490.03	0.00	86,490.03	55,800.78	55,800.78	49,391.31	49,391.31	29,099.72	22,689.25
33603	Impresiones Oficiales.	23,036.17	0.00	23,036.17	23,036.17	0.00	23,036.17	0.00	0.00	0.00	0.00	23,036.17	23,036.17
338	Servicios de Vigilancia.	149,308.80	-49,769.60	99,539.20	99,539.20	0.00	99,539.20	45,867.24	45,867.24	45,867.24	45,867.24	53,671.96	53,671.96
33801	Servicios de Vigilancia.	149,308.80	-49,769.60	99,539.20	99,539.20	0.00	99,539.20	45,867.24	45,867.24	45,867.24	45,867.24	53,671.96	53,671.96
3400	Servicios Financieros, Bancarios y Comerciales.	45,478.50	0.00	45,478.50	45,478.50	0.00	45,478.50	35,693.76	35,693.76	35,693.76	35,693.76	9,784.74	9,784.74
345	Seguro de Bienes Patrimoniales.	45,478.50	0.00	45,478.50	45,478.50	0.00	45,478.50	35,693.76	35,693.76	35,693.76	35,693.76	9,784.74	9,784.74
34501	Seguro de Bienes Patrimoniales.	45,478.50	0.00	45,478.50	45,478.50	0.00	45,478.50	35,693.76	35,693.76	35,693.76	35,693.76	9,784.74	9,784.74
3500	Servicios de Instalación, Reparación, Mantenimiento y Conservación.	618,476.43	-82,503.30	535,973.13	389,040.86	146,932.27	389,040.86	199,450.39	199,450.39	194,628.08	194,628.08	194,411.79	189,590.47

GOBIERNO CONSTITUCIONAL DEL ESTADO DE CHIAPAS

SECRETARÍA DE HACIENDA

Por Capítulos, Concepto, Partida Genérica y Partida Específica por Clasificación Administrativa

SISTEMA PRESUPUESTARIO 2015

(PESOS)

CIERRE MENSUAL DE DICIEMBRE

jueves, 31 de diciembre de 2015


21114070 Tribunal Electoral del Estado de Chiapas

CAPÍTULOS /CONCEPTOS /PARTIDAS	DESCRIPCIÓN	Presupuesto Aprobado	Modificación Neta	Presupuesto Modificado	Presupuesto Liberado	Presupuesto por Liberar	Presupuesto Ministrado	Presupuesto Comprometido Modificado	Presupuesto Devengado Modificado	Presupuesto Ejercido Modificado	Presupuesto Pagado Modificado	Disponibilidad Financiera Modificada	Disponible Presupuestario Modificado
351	Conservación y Mantenimiento Menor de Inmuebles.	146,932.07	85,000.00	211,932.07	65,000.00	146,932.07	65,000.00	45,936.77	45,936.77	45,936.77	45,936.77	19,063.23	19,063.23
35106	Conservación y Mantenimiento Menor de Inmuebles.	146,932.07	85,000.00	211,932.07	65,000.00	146,932.07	65,000.00	45,936.77	45,936.77	45,936.77	45,936.77	19,063.23	19,063.23
352	Instalación, Reparación y Mantenimiento de Mobiliario y Equipo de Administración, Educativa y Recreativa.	22,543.63	-7,515.23	15,028.40	15,030.40	0.00	15,030.40	4,024.69	4,024.69	4,024.69	4,024.69	11,053.71	11,053.71
35201	Mantenimiento y Conservación de Mobiliario y Equipo de Administración.	22,543.63	-7,515.23	15,028.40	15,030.40	0.00	15,030.40	4,024.69	4,024.69	4,024.69	4,024.69	11,053.71	11,053.71
353	Instalación, Reparación y Mantenimiento de Equipo de Computo y Tecnologías de la Información.	33,316.98	-11,105.62	22,211.36	22,211.36	0.00	22,211.36	0.00	0.00	0.00	0.00	22,211.36	22,211.36
35301	Mantenimiento y Conservación de Bienes Informáticos.	33,316.98	-11,105.62	22,211.36	22,211.36	0.00	22,211.36	0.00	0.00	0.00	0.00	22,211.36	22,211.36
355	Reparación y Mantenimiento de Equipo de Transporte.	29,664.00	-9,888.00	19,776.00	19,776.00	0.00	19,776.00	19,611.64	19,611.64	14,790.33	14,790.33	4,985.67	164.36
35501	Mantenimiento, Conservación y Reparación de Vehículos Terrestres, Aéreos, Marítimos, Lacustres y Fluviales	29,664.00	-9,888.00	19,776.00	19,776.00	0.00	19,776.00	19,611.64	19,611.64	14,790.33	14,790.33	4,985.67	164.36
357	Instalación, Reparación y Mantenimiento de Maquinaria, Otros Equipos y Herramienta.	98,817.75	-6,994.64	92,223.11	92,223.11	0.00	92,223.11	47,514.28	47,514.28	47,514.28	47,514.28	44,708.83	44,708.83
35701	Mantenimiento y Conservación de Maquinaria y Equipo.	82,400.00	-22,994.64	59,805.36	59,805.36	0.00	59,805.36	38,944.40	38,944.40	38,944.40	38,944.40	20,860.96	20,860.96
35706	Instalaciones.	16,417.75	16,000.00	32,417.75	32,417.75	0.00	32,417.75	8,569.88	8,569.88	8,569.88	8,569.88	23,847.87	23,847.87
358	Servicios de Limpieza y Manejo de Desechos.	247,200.00	-82,400.00	164,800.00	164,800.00	0.00	164,800.00	81,643.01	81,643.01	81,643.01	81,643.01	83,156.99	83,156.99
35801	Servicios de Lavandería, Limpieza, Higiene y Fumigación.	247,200.00	-82,400.00	164,800.00	164,800.00	0.00	164,800.00	81,643.01	81,643.01	81,643.01	81,643.01	83,156.99	83,156.99
359	Servicios de Jardinería y Fumigación.	40,000.00	-30,000.01	9,999.99	9,999.99	0.00	9,999.99	720.00	720.00	720.00	720.00	9,279.99	9,279.99
35901	Servicios de Jardinería y Fumigación.	40,000.00	-30,000.01	9,999.99	9,999.99	0.00	9,999.99	720.00	720.00	720.00	720.00	9,279.99	9,279.99
3700	Servicios de Traslado y Viáticos.	280,438.30	0.00	280,438.30	280,438.30	0.00	280,438.30	226,451.69	195,356.09	195,356.09	195,356.09	85,082.21	53,987.21
371	Pasajes Aéreos.	117,463.74	0.00	117,463.74	117,463.74	0.00	117,463.74	80,384.09	80,384.09	80,384.09	80,384.09	37,079.65	37,079.65
37111	Pasajes Nacionales Aéreos.	117,463.74	0.00	117,463.74	117,463.74	0.00	117,463.74	80,384.09	80,384.09	80,384.09	80,384.09	37,079.65	37,079.65
372	Pasajes Terrestres.	12,000.00	0.00	12,000.00	12,000.00	0.00	12,000.00	215.00	215.00	215.00	215.00	11,785.00	11,785.00
37211	Pasajes Nacionales Terrestres.	12,000.00	0.00	12,000.00	12,000.00	0.00	12,000.00	215.00	215.00	215.00	215.00	11,785.00	11,785.00
375	Viáticos en el País.	150,974.56	0.00	150,974.56	150,974.56	0.00	150,974.56	145,832.00	114,757.00	114,757.00	114,757.00	36,217.56	5,122.56
37511	Viáticos Nacionales.	150,974.56	0.00	150,974.56	150,974.56	0.00	150,974.56	145,832.00	114,757.00	114,757.00	114,757.00	36,217.56	5,122.56
3800	Servicios Oficiales.	642,720.00	-214,240.00	428,480.00	428,480.00	0.00	428,480.00	22,541.51	22,541.51	22,541.51	22,541.51	405,938.49	405,938.49
383	Congresos y Convenciones.	642,720.00	-214,240.00	428,480.00	428,480.00	0.00	428,480.00	22,541.51	22,541.51	22,541.51	22,541.51	405,938.49	405,938.49
38301	Congresos y Convenciones.	642,720.00	-214,240.00	428,480.00	428,480.00	0.00	428,480.00	22,541.51	22,541.51	22,541.51	22,541.51	405,938.49	405,938.49
3900	Otros Servicios Generales.	1,057,022.84	193,390.19	1,250,373.03	1,250,373.03	0.00	1,250,373.03	651,428.00	651,428.00	651,428.00	651,428.00	598,945.03	598,945.03
391	Servicios Funerarios y de Cementerios.	5,600.00	-4,199.99	1,400.01	1,400.01	0.00	1,400.01	1,160.00	1,160.00	1,160.00	1,160.00	240.01	240.01
39101	Funerales y Pagas de Defunción.	5,600.00	-4,199.99	1,400.01	1,400.01	0.00	1,400.01	1,160.00	1,160.00	1,160.00	1,160.00	240.01	240.01
392	Impuestos y Derechos.	45,732.00	0.00	45,732.00	45,732.00	0.00	45,732.00	2,295.00	2,295.00	2,295.00	2,295.00	43,437.00	43,437.00
39202	Otros Impuestos y Derechos.	45,732.00	0.00	45,732.00	45,732.00	0.00	45,732.00	2,295.00	2,295.00	2,295.00	2,295.00	43,437.00	43,437.00
398	Impuesto Sobre Nóminas y Otros que se Deriven de una Relación Laboral.	1,005,694.84	197,550.18	1,203,241.02	1,203,241.02	0.00	1,203,241.02	647,973.00	647,973.00	647,973.00	647,973.00	555,268.02	555,268.02
39801	Impuesto Sobre Nóminas y Otros que se Deriven de una Relación Laboral.	1,005,694.84	197,550.18	1,203,241.02	1,203,241.02	0.00	1,203,241.02	647,973.00	647,973.00	647,973.00	647,973.00	555,268.02	555,268.02
4000	Transferencias, Asignaciones, Subsidios y Otras Ayudas.	1,800,000.00	0.00	1,800,000.00	1,727,413.53	72,586.47	1,727,413.53	1,727,413.53	1,727,413.53	1,727,413.53	1,727,413.53	0.00	0.00
4300	Subsidios y Subvenciones.	1,800,000.00	0.00	1,800,000.00	1,727,413.53	72,586.47	1,727,413.53	1,727,413.53	1,727,413.53	1,727,413.53	1,727,413.53	0.00	0.00
439	Otros Subsidios.	1,800,000.00	0.00	1,800,000.00	1,727,413.53	72,586.47	1,727,413.53	1,727,413.53	1,727,413.53	1,727,413.53	1,727,413.53	0.00	0.00
43909	Subsidios por Otras Medidas Económicas.	1,800,000.00	0.00	1,800,000.00	1,727,413.53	72,586.47	1,727,413.53	1,727,413.53	1,727,413.53	1,727,413.53	1,727,413.53	0.00	0.00

GOBIERNO CONSTITUCIONAL DEL ESTADO DE CHIAPAS
SECRETARÍA DE HACIENDA
 Por Capítulos, Concepto, Partida Genérica y Partida Específica por Clasificación Administrativa
SISTEMA PRESUPUESTARIO 2015
 (PESOS)
CIERRE MENSUAL DE DICIEMBRE

21114070 Tribunal Electoral del Estado de Chiapas

CAPÍTULOS /CONCEPTOS /PARTIDAS	DESCRIPCIÓN	Presupuesto Aprobado	Modificación Neta	Presupuesto Modificado	Presupuesto Liberado	Presupuesto por Liberar	Presupuesto Ministrado	Presupuesto Comprometido Modificado	Presupuesto Devengado Modificado	Presupuesto Ejercido Modificado	Presupuesto Pagado Modificado	Disponibilidad Financiera Modificada	Disponible Presupuestario Modificado
5000	Bienes Muebles, Inmuebles e Intangibles.	0.00	350,840.00	350,840.00	350,840.00	0.00	350,840.00	83,852.44	83,852.44	83,852.44	83,852.44	266,987.56	266,987.56
5100	Mobiliario y Equipo de Administración.	0.00	306,552.00	306,552.00	306,552.00	0.00	306,552.00	72,365.44	72,365.44	72,365.44	72,365.44	234,186.56	234,186.56
511	Muebles de Oficina y Estantería.	0.00	100,000.00	100,000.00	100,000.00	0.00	100,000.00	5,526.24	5,526.24	5,526.24	5,526.24	94,473.76	94,473.76
51101	Mobiliario.	0.00	100,000.00	100,000.00	100,000.00	0.00	100,000.00	5,526.24	5,526.24	5,526.24	5,526.24	94,473.76	94,473.76
515	Equipo de Cómputo y de Tecnologías de la Información.	0.00	206,552.00	206,552.00	206,552.00	0.00	206,552.00	66,839.20	66,839.20	66,839.20	66,839.20	139,712.80	139,712.80
51501	Bienes Informáticos.	0.00	206,552.00	206,552.00	206,552.00	0.00	206,552.00	66,839.20	66,839.20	66,839.20	66,839.20	139,712.80	139,712.80
51506	Bienes Informáticos Menores.	0.00	2,532.00	2,532.00	2,532.00	0.00	2,532.00	64,287.20	64,287.20	64,287.20	64,287.20	139,712.80	139,712.80
5200	Mobiliario y Equipo Educativo y Recreativo.	0.00	7,888.00	7,888.00	7,888.00	0.00	7,888.00	7,888.00	7,888.00	7,888.00	7,888.00	0.00	0.00
521	Equipos y Aparatos Audiovisuales.	0.00	7,888.00	7,888.00	7,888.00	0.00	7,888.00	7,888.00	7,888.00	7,888.00	7,888.00	0.00	0.00
52101	Equipos y Aparatos Audiovisuales.	0.00	7,888.00	7,888.00	7,888.00	0.00	7,888.00	7,888.00	7,888.00	7,888.00	7,888.00	0.00	0.00
5600	Máquinaria, Otros Equipos y Herramientas.	0.00	36,400.00	36,400.00	36,400.00	0.00	36,400.00	3,599.00	3,599.00	3,599.00	3,599.00	32,801.00	32,801.00
564	Sistemas de Aire Acondicionado, Calefacción y de Refrigeración Industrial y Comercial.	0.00	32,800.00	32,800.00	32,800.00	0.00	32,800.00	0.00	0.00	0.00	0.00	32,800.00	32,800.00
56401	Sistemas de Aire Acondicionado, Calefacción y de Refrigeración Industrial y Comercial.	0.00	32,800.00	32,800.00	32,800.00	0.00	32,800.00	0.00	0.00	0.00	0.00	32,800.00	32,800.00
565	Equipo de Comunicación y Telecomunicación.	0.00	3,600.00	3,600.00	3,600.00	0.00	3,600.00	3,599.00	3,599.00	3,599.00	3,599.00	1.00	1.00
56501	Equipos y Aparatos de Comunicaciones y Telecomunicaciones.	0.00	3,600.00	3,600.00	3,600.00	0.00	3,600.00	3,599.00	3,599.00	3,599.00	3,599.00	1.00	1.00



GOBIERNO CONSTITUCIONAL DEL ESTADO DE CHIAPAS

SECRETARÍA DE HACIENDA

Proyectos Institucionales con Fuente de Financiamiento

SISTEMA PRESUPUESTARIO 2015

(PESOS)

CIERRE MENSUAL DE DICIEMBRE



EP-05

Página 3 de 18

jueves, 31 de diciembre de 2015

21114070 Tribunal Electoral del Estado de Chiapas

UR PL FUN SP SSF PS PP PE AI PT MPIO GASTO TG FF SFTE DG CP DM DESCRIPCIÓN

Table with columns: Presupuesto Aprobado, Modificación Neta, Presupuesto Modificado, Presupuesto Liberado, Presupuesto por Liberar, Presupuesto Ministrado, Presupuesto Comprometido Modificado, Presupuesto Devengado Modificado, Presupuesto Ejercido Modificado, Presupuesto Pagado Modificado, Disponibilidad Financiera Modificada, Disponible Presupuestario Modificado. Rows include various budget items for the Tribunal Electoral del Estado de Chiapas.

GOBIERNO CONSTITUCIONAL DEL ESTADO DE CHIAPAS
SECRETARÍA DE HACIENDA

Proyectos Institucionales con Fuente de Financiamiento

SISTEMA PRESUPUESTARIO 2015

(PESOS)

CIERRE MENSUAL DE DICIEMBRE

21114070 Tribunal Electoral del Estado de Chiapas

UR FI FUN SF SSFPS RP PE AI PT MPID GASTO TG FF SFIE DG CP DM DESCRIPCIÓN

Jueves, 31 de diciembre de 2015

															Presupuesto Aprobado	Modificación Neta	Presupuesto Modificado	Presupuesto Liberado	Presupuesto por Liberar	Presupuesto Ministrado	Presupuesto Comprometido Modificado	Presupuesto Devengado Modificado	Presupuesto Ejercido Modificado	Presupuesto Pagado Modificado	Disponibilidad Financiera Modificada	Disponible Presupuestario Modificado
02	1	2	1	1	F	174	000	S01	A002	000	2200	Alimentos y Utensilios.	130,987.65	158,597.67	289,585.32	289,585.32	0.00	289,585.32	215,474.79	215,474.79	210,565.62	216,565.62	78,619.70	73,710.54		
02	1	2	1	1	F	174	000	S01	A002	000	221	Productos Alimenticios para Personas.	121,402.33	158,597.67	280,000.00	280,000.00	0.00	280,000.00	211,290.60	211,290.60	207,338.32	207,338.32	72,661.68	68,709.40		
02	1	2	1	1	F	174	000	S01	A002	000	22111	Alimentación de Personas.	121,402.33	158,597.67	280,000.00	280,000.00	0.00	280,000.00	211,290.60	211,290.60	207,338.32	207,338.32	72,661.68	68,709.40		
02	1	2	1	1	F	174	000	S01	A002	000	22111 1 5811	Fondo General de Participaciones														
02	1	2	1	1	F	174	000	S01	A002	000	22111 1 5811 S	Recursos del Ejercicio	121,402.33	158,597.67	280,000.00	280,000.00	0.00	280,000.00	211,290.60	211,290.60	207,338.32	207,338.32	72,661.68	68,709.40		
02	1	2	1	1	F	174	000	S01	A002	000	22111 1 5811 S A 2015 1	Genérico	121,402.33	158,597.67	280,000.00	280,000.00	0.00	280,000.00	211,290.60	211,290.60	207,338.32	207,338.32	72,661.68	68,709.40		
02	1	2	1	1	F	174	000	S01	A002	000	223	Utensilios para el Servicio de Alimentación.	9,185.32	0.00	9,185.32	9,185.32	0.00	9,185.32	4,184.18	4,184.18	3,227.30	3,227.30	5,958.02	5,001.14		
02	1	2	1	1	F	174	000	S01	A002	000	22301	Utensilios para el Servicio de Alimentación.	9,185.32	0.00	9,185.32	9,185.32	0.00	9,185.32	4,184.18	4,184.18	3,227.30	3,227.30	5,958.02	5,001.14		
02	1	2	1	1	F	174	000	S01	A002	000	22301 1 5811	Fondo General de Participaciones														
02	1	2	1	1	F	174	000	S01	A002	000	22301 1 5811 S	Recursos del Ejercicio	9,185.32	0.00	9,185.32	9,185.32	0.00	9,185.32	4,184.18	4,184.18	3,227.30	3,227.30	5,958.02	5,001.14		
02	1	2	1	1	F	174	000	S01	A002	000	22301 1 5811 S A 2015 1	Genérico	9,185.32	0.00	9,185.32	9,185.32	0.00	9,185.32	4,184.18	4,184.18	3,227.30	3,227.30	5,958.02	5,001.14		
02	1	2	1	1	F	174	000	S01	A002	000	2400	Materiales y Artículos de Construcción y de Reparación.	22,112.13	-2,326.90	19,785.23	19,785.23	0.00	19,785.23	3,282.61	3,282.61	3,282.61	3,282.61	16,502.62	16,502.62		
02	1	2	1	1	F	174	000	S01	A002	000	242	Cemento y Productos de Concreto.	0.00	0.00	0.00	0.00	0.00	0.00	0.00	0.00	0.00	0.00	0.00	0.00		
02	1	2	1	1	F	174	000	S01	A002	000	24201	Cemento y Productos de Concreto.	0.00	0.00	0.00	0.00	0.00	0.00	0.00	0.00	0.00	0.00	0.00	0.00		
02	1	2	1	1	F	174	000	S01	A002	000	24201 1 5811	Fondo General de Participaciones														
02	1	2	1	1	F	174	000	S01	A002	000	24201 1 5811 S	Recursos del Ejercicio	0.00	0.00	0.00	0.00	0.00	0.00	0.00	0.00	0.00	0.00	0.00	0.00		
02	1	2	1	1	F	174	000	S01	A002	000	24201 1 5811 S A 2015 1	Genérico	0.00	0.00	0.00	0.00	0.00	0.00	0.00	0.00	0.00	0.00	0.00	0.00		
02	1	2	1	1	F	174	000	S01	A002	000	246	Material Eléctrico y Electrónico.	6,980.74	-2,326.90	4,653.84	4,653.84	0.00	4,653.84	3,271.10	3,271.10	3,271.10	3,271.10	1,382.74	1,382.74		
02	1	2	1	1	F	174	000	S01	A002	000	24601	Material Eléctrico y Electrónico.	6,980.74	-2,326.90	4,653.84	4,653.84	0.00	4,653.84	3,271.10	3,271.10	3,271.10	3,271.10	1,382.74	1,382.74		
02	1	2	1	1	F	174	000	S01	A002	000	24601 1 5811	Fondo General de Participaciones														
02	1	2	1	1	F	174	000	S01	A002	000	24601 1 5811 S	Recursos del Ejercicio	6,980.74	-2,326.90	4,653.84	4,653.84	0.00	4,653.84	3,271.10	3,271.10	3,271.10	3,271.10	1,382.74	1,382.74		
02	1	2	1	1	F	174	000	S01	A002	000	24601 1 5811 S A 2015 1	Genérico	6,980.74	-2,326.90	4,653.84	4,653.84	0.00	4,653.84	3,271.10	3,271.10	3,271.10	3,271.10	1,382.74	1,382.74		
02	1	2	1	1	F	174	000	S01	A002	000	248	Materiales Complementarios.	0.00	0.00	0.00	0.00	0.00	0.00	0.00	0.00	0.00	0.00	0.00	0.00		
02	1	2	1	1	F	174	000	S01	A002	000	24801	Materiales Complementarios.	0.00	0.00	0.00	0.00	0.00	0.00	0.00	0.00	0.00	0.00	0.00	0.00		
02	1	2	1	1	F	174	000	S01	A002	000	24801 1 5811	Fondo General de Participaciones														
02	1	2	1	1	F	174	000	S01	A002	000	24801 1 5811 S	Recursos del Ejercicio	0.00	0.00	0.00	0.00	0.00	0.00	0.00	0.00	0.00	0.00	0.00	0.00		
02	1	2	1	1	F	174	000	S01	A002	000	24801 1 5811 S A 2015 1	Genérico	0.00	0.00	0.00	0.00	0.00	0.00	0.00	0.00	0.00	0.00	0.00	0.00		
02	1	2	1	1	F	174	000	S01	A002	000	249	Otros Materiales y Artículos de Construcción y Reparación.	15,131.39	0.00	15,131.39	15,131.39	0.00	15,131.39	11.51	11.51	11.51	11.51	15,119.88	15,119.88		
02	1	2	1	1	F	174	000	S01	A002	000	24901	Otros Materiales y Artículos de Construcción y Reparación.	15,131.39	0.00	15,131.39	15,131.39	0.00	15,131.39	11.51	11.51	11.51	11.51	15,119.88	15,119.88		
02	1	2	1	1	F	174	000	S01	A002	000	24901 1 5811	Fondo General de Participaciones														
02	1	2	1	1	F	174	000	S01	A002	000	24901 1 5811 S	Recursos del Ejercicio	15,131.39	0.00	15,131.39	15,131.39	0.00	15,131.39	11.51	11.51	11.51	11.51	15,119.88	15,119.88		
02	1	2	1	1	F	174	000	S01	A002	000	24901 1 5811 S A 2015 1	Genérico	15,131.39	0.00	15,131.39	15,131.39	0.00	15,131.39	11.51	11.51	11.51	11.51	15,119.88	15,119.88		
02	1	2	1	1	F	174	000	S01	A002	000	2500	Productos Químicos, Farmacéuticos y de Laboratorio.	16,783.77	-12,790.48	5,993.29	5,993.29	0.00	5,993.29	0.00	0.00	0.00	0.00	5,993.29	5,993.29		
02	1	2	1	1	F	174	000	S01	A002	000	251	Productos Químicos Básicos.	15,567.94	-10,378.62	5,189.32	5,189.32	0.00	5,189.32	0.00	0.00	0.00	0.00	5,189.32	5,189.32		
02	1	2	1	1	F	174	000	S01	A002	000	25101	Productos Químicos Básicos.	15,567.94	-10,378.62	5,189.32	5,189.32	0.00	5,189.32	0.00	0.00	0.00	0.00	5,189.32	5,189.32		
02	1	2	1	1	F	174	000	S01	A002	000	25101 1 5811	Fondo General de Participaciones	15,567.94	-10,378.62	5,189.32	5,189.32	0.00	5,189.32	0.00	0.00	0.00	0.00	5,189.32	5,189.32		



GOBIERNO CONSTITUCIONAL DEL ESTADO DE CHIAPAS

SECRETARÍA DE HACIENDA

Proyectos Institucionales con Fuente de Financiamiento

SISTEMA PRESUPUESTARIO 2015

(PESOS)

CIERRE MENSUAL DE DICIEMBRE



EP-05

Página 10 de 18

Jueves, 31 de diciembre de 2015

21114070 Tribunal Electoral del Estado de Chiapas

Table with columns: UR, FI, FUN, SF, SS, FCS, PP, PE, AI, PT, MPIO, GASTO, TG, FF, SFTE, DS, CP, DM, DESCRIPCIÓN, Presupuesto Aprobado, Modificación Neta, Presupuesto Modificado, Presupuesto Liberado, Presupuesto por Liberar, Presupuesto Ministrado, Presupuesto Comprometido Modificado, Presupuesto Devengado Modificado, Presupuesto Ejercido Modificado, Presupuesto Pagado Modificado, Disponibilidad Financiera Modificada, Disponible Presupuestario Modificado. Rows include various budget items like Agua, Telefonía Tradicional, and Servicios Postales.



GOBIERNO CONSTITUCIONAL DEL ESTADO DE CHIAPAS

SECRETARÍA DE HACIENDA

Proyectos Institucionales con Fuente de Financiamiento

SISTEMA PRESUPUESTARIO 2015

(PESOS)

CIERRE MENSUAL DE DICIEMBRE



EP-05

Página 12 de 18

jueves, 31 de diciembre de 2015

21114070 Tribunal Electoral del Estado de Chiapas

Table with 14 columns: UR, FI, PL, UN, SF, SS, FP, PS, PP, PE, AI, PT, MP, IO, GASTO, TG, FF, SFTE, DG, CP, DM, DESCRIPCIÓN, Presupuesto Aprobado, Modificación Neta, Presupuesto Modificado, Presupuesto Liberado, Presupuesto por Liberar, Presupuesto Ministrado, Presupuesto Comprometido Modificado, Presupuesto Devengado Modificado, Presupuesto Ejercido Modificado, Presupuesto Pagado Modificado, Disponibilidad Financiera Modificada, Disponible Presupuestario Modificado. Rows include various budget items like 'Servicios de Instalación, Reparación, Mantenimiento y Conservación' and 'Fondo General de Participaciones'.



GOBIERNO CONSTITUCIONAL DEL ESTADO DE CHIAPAS

SECRETARÍA DE HACIENDA

Proyectos Institucionales con Fuente de Financiamiento

SISTEMA PRESUPUESTARIO 2015

(PESOS)

CIERRE MENSUAL DE DICIEMBRE



EP-05

21114070 Tribunal Electoral del Estado de Chiapas

Página 13 de 18

UR FI R/LN SF SSF/PS PP PE AL PT MP/D GASTO TG FF SFTE DG CP DM DESCRIPCIÓN

jueves, 31 de diciembre de 2015

	Presupuesto Aprobado	Modificación Neta	Presupuesto Modificado	Presupuesto Liberado	Presupuesto por Liberar	Presupuesto Ministrado	Presupuesto Comprometido Modificado	Presupuesto Devengado Modificado	Presupuesto Ejercido Modificado	Presupuesto Pagado Modificado	Disponibilidad Financiera Modificada	Disponible Presupuestario Modificado
02 1 2 1 1 F 174 000 S01 A002 000 359	40,000.00	-30,000.01	9,999.99	9,999.99	0.00	9,999.99	720.00	720.00	720.00	720.00	9,279.99	9,279.99
02 1 2 1 1 F 174 000 S01 A002 000 35901	40,000.00	-30,000.01	9,999.99	9,999.99	0.00	9,999.99	720.00	720.00	720.00	720.00	9,279.99	9,279.99
02 1 2 1 1 F 174 000 S01 A002 000 35901 1 5811	40,000.00	-30,000.01	9,999.99	9,999.99	0.00	9,999.99	720.00	720.00	720.00	720.00	9,279.99	9,279.99
02 1 2 1 1 F 174 000 S01 A002 000 35901 1 5811 S	40,000.00	-30,000.01	9,999.99	9,999.99	0.00	9,999.99	720.00	720.00	720.00	720.00	9,279.99	9,279.99
02 1 2 1 1 F 174 000 S01 A002 000 35901 1 5811 S A 2015 1	40,000.00	-30,000.01	9,999.99	9,999.99	0.00	9,999.99	720.00	720.00	720.00	720.00	9,279.99	9,279.99
02 1 2 1 1 F 174 000 S01 A002 000 3600	0.00	0.00	0.00	0.00	0.00	0.00	0.00	0.00	0.00	0.00	0.00	0.00
02 1 2 1 1 F 174 000 S01 A002 000 361	0.00	0.00	0.00	0.00	0.00	0.00	0.00	0.00	0.00	0.00	0.00	0.00
02 1 2 1 1 F 174 000 S01 A002 000 36102	0.00	0.00	0.00	0.00	0.00	0.00	0.00	0.00	0.00	0.00	0.00	0.00
02 1 2 1 1 F 174 000 S01 A002 000 36102 1 5811	0.00	0.00	0.00	0.00	0.00	0.00	0.00	0.00	0.00	0.00	0.00	0.00
02 1 2 1 1 F 174 000 S01 A002 000 36102 1 5811 S	0.00	0.00	0.00	0.00	0.00	0.00	0.00	0.00	0.00	0.00	0.00	0.00
02 1 2 1 1 F 174 000 S01 A002 000 36102 1 5811 S A 2015 1	0.00	0.00	0.00	0.00	0.00	0.00	0.00	0.00	0.00	0.00	0.00	0.00
02 1 2 1 1 F 174 000 S01 A002 000 36104	0.00	0.00	0.00	0.00	0.00	0.00	0.00	0.00	0.00	0.00	0.00	0.00
02 1 2 1 1 F 174 000 S01 A002 000 36104 1 5811	0.00	0.00	0.00	0.00	0.00	0.00	0.00	0.00	0.00	0.00	0.00	0.00
02 1 2 1 1 F 174 000 S01 A002 000 36104 1 5811 S	0.00	0.00	0.00	0.00	0.00	0.00	0.00	0.00	0.00	0.00	0.00	0.00
02 1 2 1 1 F 174 000 S01 A002 000 36104 1 5811 S A 2015 1	0.00	0.00	0.00	0.00	0.00	0.00	0.00	0.00	0.00	0.00	0.00	0.00
02 1 2 1 1 F 174 000 S01 A002 000 3700	280,438.30	0.00	280,438.30	280,438.30	0.00	280,438.30	226,451.09	195,356.09	195,356.09	195,356.09	85,082.21	59,067.21
02 1 2 1 1 F 174 000 S01 A002 000 371	117,463.74	0.00	117,463.74	117,463.74	0.00	117,463.74	80,384.09	80,384.09	80,384.09	80,384.09	37,079.65	37,079.65
02 1 2 1 1 F 174 000 S01 A002 000 37111	117,463.74	0.00	117,463.74	117,463.74	0.00	117,463.74	80,384.09	80,384.09	80,384.09	80,384.09	37,079.65	37,079.65
02 1 2 1 1 F 174 000 S01 A002 000 37111 1 5811	117,463.74	0.00	117,463.74	117,463.74	0.00	117,463.74	80,384.09	80,384.09	80,384.09	80,384.09	37,079.65	37,079.65
02 1 2 1 1 F 174 000 S01 A002 000 37111 1 5811 S	117,463.74	0.00	117,463.74	117,463.74	0.00	117,463.74	80,384.09	80,384.09	80,384.09	80,384.09	37,079.65	37,079.65
02 1 2 1 1 F 174 000 S01 A002 000 37111 1 5811 S A 2015 1	117,463.74	0.00	117,463.74	117,463.74	0.00	117,463.74	80,384.09	80,384.09	80,384.09	80,384.09	37,079.65	37,079.65
02 1 2 1 1 F 174 000 S01 A002 000 372	12,000.00	0.00	12,000.00	12,000.00	0.00	12,000.00	215.00	215.00	215.00	215.00	11,785.00	11,785.00
02 1 2 1 1 F 174 000 S01 A002 000 37211	12,000.00	0.00	12,000.00	12,000.00	0.00	12,000.00	215.00	215.00	215.00	215.00	11,785.00	11,785.00
02 1 2 1 1 F 174 000 S01 A002 000 37211 1 5811	12,000.00	0.00	12,000.00	12,000.00	0.00	12,000.00	215.00	215.00	215.00	215.00	11,785.00	11,785.00
02 1 2 1 1 F 174 000 S01 A002 000 37211 1 5811 S	12,000.00	0.00	12,000.00	12,000.00	0.00	12,000.00	215.00	215.00	215.00	215.00	11,785.00	11,785.00
02 1 2 1 1 F 174 000 S01 A002 000 37211 1 5811 S A 2015 1	12,000.00	0.00	12,000.00	12,000.00	0.00	12,000.00	215.00	215.00	215.00	215.00	11,785.00	11,785.00
02 1 2 1 1 F 174 000 S01 A002 000 37213	0.00	0.00	0.00	0.00	0.00	0.00	0.00	0.00	0.00	0.00	0.00	0.00
02 1 2 1 1 F 174 000 S01 A002 000 37213 1 5811	0.00	0.00	0.00	0.00	0.00	0.00	0.00	0.00	0.00	0.00	0.00	0.00
02 1 2 1 1 F 174 000 S01 A002 000 37213 1 5811 S	0.00	0.00	0.00	0.00	0.00	0.00	0.00	0.00	0.00	0.00	0.00	0.00
02 1 2 1 1 F 174 000 S01 A002 000 37213 1 5811 S A 2015 1	0.00	0.00	0.00	0.00	0.00	0.00	0.00	0.00	0.00	0.00	0.00	0.00
02 1 2 1 1 F 174 000 S01 A002 000 375	150,974.56	0.00	150,974.56	150,974.56	0.00	150,974.56	145,852.00	114,757.00	114,757.00	114,757.00	36,217.56	5,122.56
02 1 2 1 1 F 174 000 S01 A002 000 37511	150,974.56	0.00	150,974.56	150,974.56	0.00	150,974.56	145,852.00	114,757.00	114,757.00	114,757.00	36,217.56	5,122.56
02 1 2 1 1 F 174 000 S01 A002 000 37511 1 5811	150,974.56	0.00	150,974.56	150,974.56	0.00	150,974.56	145,852.00	114,757.00	114,757.00	114,757.00	36,217.56	5,122.56
02 1 2 1 1 F 174 000 S01 A002 000 37511 1 5811 S	150,974.56	0.00	150,974.56	150,974.56	0.00	150,974.56	145,852.00	114,757.00	114,757.00	114,757.00	36,217.56	5,122.56
02 1 2 1 1 F 174 000 S01 A002 000 37511 1 5811 S A 2015 1	150,974.56	0.00	150,974.56	150,974.56	0.00	150,974.56	145,852.00	114,757.00	114,757.00	114,757.00	36,217.56	5,122.56
02 1 2 1 1 F 174 000 S01 A002 000 3800	642,720.00	-214,240.00	428,480.00	428,480.00	0.00	428,480.00	22,541.51	22,541.51	22,541.51	22,541.51	405,938.49	405,938.49



GOBIERNO CONSTITUCIONAL DEL ESTADO DE CHIAPAS

SECRETARÍA DE HACIENDA

Proyectos Institucionales con Fuente de Financiamiento

SISTEMA PRESUPUESTARIO 2015

(PESOS)

CIERRE MENSUAL DE DICIEMBRE



EP-05

21114070 Tribunal Electoral del Estado de Chiapas

Página 14 de 18

jueves, 31 de diciembre de 2015

Table with columns: UR, FI, FUN, SF, SFP, PS, PP, PE, AJ, PT, MPIO, GASTO, TG, FF, SFT, DG, CP, DM, DESCRIPCIÓN, Presupuesto Aprobado, Modificación Neta, Presupuesto Modificado, Presupuesto Liberado, Presupuesto por Liberar, Presupuesto Ministrado, Presupuesto Comprometido Modificado, Presupuesto Devengado Modificado, Presupuesto Ejercido Modificado, Presupuesto Pagado Modificado, Disponibilidad Financiera Modificada, Disponible Presupuestario Modificado.



GOBIERNO CONSTITUCIONAL DEL ESTADO DE CHIAPAS

SECRETARÍA DE HACIENDA

Proyectos Institucionales con Fuente de Financiamiento

SISTEMA PRESUPUESTARIO 2015

(PESOS)

CIERRE MENSUAL DE DICIEMBRE



EP-05

Página 15 de 18

Jueves, 31 de diciembre de 2015

21114070 Tribunal Electoral del Estado de Chiapas

Table with columns: UR, FI, FUN, SF, SS, FPS, PP, PE, AI, PT, MPIO, GASTO, TG, FE, SFE, DG, CP, DM, DESCRIPCIÓN, Presupuesto Aprobado, Modificación Neta, Presupuesto Modificado, Presupuesto Liberado, Presupuesto por Liberar, Presupuesto Ministrado, Presupuesto Comprometido Modificado, Presupuesto Devengado Modificado, Presupuesto Ejercido Modificado, Presupuesto Pagado Modificado, Disponibilidad Financiera Modificada, Disponible Presupuestario Modificado.



GOBIERNO CONSTITUCIONAL DEL ESTADO DE CHIAPAS

SECRETARÍA DE HACIENDA

Proyectos Institucionales con Fuente de Financiamiento

SISTEMA PRESUPUESTARIO 2015

(PESOS)

CIERRE MENSUAL DE DICIEMBRE



EP-05

Página 18 de 18

Jueves, 31 de diciembre de 2015

21114070 Tribunal Electoral del Estado de Chiapas

UR	FI	FUN	SF	SS	FP	PP	PE	AI	PT	MPIO	GASTO	TG	FF	SFTE	DG	CP	DM	DESCRIPCIÓN	Presupuesto Aprobado	Modificación Neta	Presupuesto Modificado	Presupuesto Liberado	Presupuesto por Liberar	Presupuesto Ministrado	Presupuesto Comprometido Modificado	Presupuesto Devengado Modificado	Presupuesto Ejercido Modificado	Presupuesto Pagado Modificado	Disponibilidad Financiera Modificada	Disponible Presupuestario Modificado
03	1	2	1	1	F	174	000	C09	A003	000	17102	1	5811	S	A	2015	6	Genérico	179,632.00	-46,000.00	133,632.00	133,632.00	0.00	133,632.00	78,012.20	78,012.20	70,012.20	78,012.20	55,619.80	55,619.80
03	1	2	1	1	F	174	000	C09	A003	000	17102	1	5933					Otros subsidios	0.00	4,561.50	4,561.50	4,561.50	0.00	4,561.50	0.00	0.00	0.00	0.00	4,561.50	4,561.50
03	1	2	1	1	F	174	000	C09	A003	000	17102	1	5933	S				Recursos del Ejercicio	0.00	4,561.50	4,561.50	4,561.50	0.00	4,561.50	0.00	0.00	0.00	0.00	4,561.50	4,561.50
03	1	2	1	1	F	174	000	C09	A003	000	17102	1	5933	S	A	2015	6	Genérico	0.00	4,561.50	4,561.50	4,561.50	0.00	4,561.50	0.00	0.00	0.00	0.00	4,561.50	4,561.50
03	1	2	1	1	F	174	000	C09	A003	000	17103							Incentivo al Personal.	61,200.00	0.00	61,200.00	61,200.00	0.00	61,200.00	42,800.00	42,800.00	42,800.00	42,800.00	18,400.00	18,400.00
03	1	2	1	1	F	174	000	C09	A003	000	17103	1	5811					Fondo General de Participaciones	61,200.00	0.00	61,200.00	61,200.00	0.00	61,200.00	42,800.00	42,800.00	42,800.00	42,800.00	18,400.00	18,400.00
03	1	2	1	1	F	174	000	C09	A003	000	17103	1	5811	S				Recursos del Ejercicio	61,200.00	0.00	61,200.00	61,200.00	0.00	61,200.00	42,800.00	42,800.00	42,800.00	42,800.00	18,400.00	18,400.00
03	1	2	1	1	F	174	000	C09	A003	000	17103	1	5811	S	A	2015	6	Genérico	61,200.00	0.00	61,200.00	61,200.00	0.00	61,200.00	42,800.00	42,800.00	42,800.00	42,800.00	18,400.00	18,400.00

GOBIERNO CONSTITUCIONAL DEL ESTADO DE CHIAPAS

SECRETARÍA DE HACIENDA

**Resumen Tipo de Gasto y Partida
SISTEMA PRESUPUESTARIO 2015
(PESOS)**

CIERRE MENSUAL DE DICIEMBRE

21114070 Tribunal Electoral del Estado de Chiapas

Jueves, 31 de diciembre de 2015

TIPO GASTO / CAPÍTULOS /CONCEPTOS /PARTIDAS	DESCRIPCIÓN	Presupuesto Aprobado	Modificación Neta	Presupuesto Modificado	Presupuesto Liberado	Presupuesto por Liberar	Presupuesto Ministrado	Presupuesto Comprometido Modificado	Presupuesto Devengado Modificado	Presupuesto Ejercido Modificado	Presupuesto Pagado Modificado	Disponibilidad Financiera Modificada	Disponible Presupuestario Modificado
Gran Total		66,990,615.92	1,995,855.86	68,986,471.78	68,766,953.24	219,518.54	68,766,953.24	61,214,045.24	61,182,950.24	61,137,257.90	61,137,257.90	7,629,695.34	7,552,908.00
Total Institucional		66,990,615.92	1,995,855.86	68,986,471.78	68,766,953.24	219,518.54	68,766,953.24	61,214,045.24	61,182,950.24	61,137,257.90	61,137,257.90	7,629,695.34	7,552,908.00
Total Inversión		0.00	0.00	0.00	0.00	0.00	0.00	0.00	0.00	0.00	0.00	0.00	0.00
Total Institucional Inversión		66,990,615.92	1,995,855.86	68,986,471.78	68,766,953.24	219,518.54	68,766,953.24	61,214,045.24	61,182,950.24	61,137,257.90	61,137,257.90	7,629,695.34	7,552,908.00
1 Gasto Corriente		66,990,615.92	1,995,855.86	68,986,471.78	68,416,113.24	219,518.54	68,416,113.24	61,136,192.80	61,099,097.80	61,053,465.46	61,053,465.46	7,362,707.78	7,285,920.44
1000 Servicios Personales.		58,586,070.09	1,796,305.68	60,382,375.77	61,356,375.76	0.00	61,356,375.76	57,190,491.02	57,190,491.02	57,190,491.02	57,190,491.02	4,165,884.74	4,165,884.74
1100 Remuneraciones al Personal de Carácter Permanente.		12,886,060.36	1,695,540.33	14,581,600.69	14,385,600.69	0.00	14,385,600.69	14,123,749.25	14,123,749.25	14,123,749.25	14,123,749.25	261,851.44	261,851.44
113 Sueldos Base al Personal Permanente.		12,886,060.36	1,695,540.33	14,581,600.69	14,385,600.69	0.00	14,385,600.69	14,123,749.25	14,123,749.25	14,123,749.25	14,123,749.25	261,851.44	261,851.44
11304 Sueldo al Personal de Confianza.		12,886,060.36	1,695,540.33	14,581,600.69	14,385,600.69	0.00	14,385,600.69	14,123,749.25	14,123,749.25	14,123,749.25	14,123,749.25	261,851.44	261,851.44
1300 Remuneraciones Adicionales y Especiales.		24,762,336.57	4,017,834.69	28,780,171.26	28,780,171.26	0.00	28,780,171.26	28,264,030.02	28,264,030.02	28,264,030.02	28,264,030.02	516,141.24	516,141.24
132 Primas de Vacaciones, Dominical y Gratificación de Fin de Año.		4,135,953.78	3,674,737.10	7,810,690.88	7,810,690.88	0.00	7,810,690.88	7,294,549.64	7,294,549.64	7,294,549.64	7,294,549.64	316,141.24	316,141.24
13201 Primas de Vacaciones y Dominical.		1,829,829.03	-909,866.94	919,962.09	919,962.09	0.00	919,962.09	460,710.45	460,710.45	460,710.45	460,710.45	459,114.64	459,114.64
13202 Aguinaldo o Gratificación de Fin de Año.		2,306,124.75	4,584,604.04	6,890,728.79	6,890,728.79	0.00	6,890,728.79	6,833,829.19	6,833,829.19	6,833,829.19	6,833,829.19	57,026.60	57,026.60
134 Compensaciones.		20,626,382.79	343,097.59	20,969,480.38	20,969,480.38	0.00	20,969,480.38	20,969,480.38	20,969,480.38	20,969,480.38	20,969,480.38	0.00	0.00
13420 Compensaciones por Servicios Especiales.		20,626,382.79	343,097.59	20,969,480.38	20,969,480.38	0.00	20,969,480.38	20,969,480.38	20,969,480.38	20,969,480.38	20,969,480.38	0.00	0.00
1400 Seguridad Social.		5,987,541.15	-1,410,587.52	4,576,953.63	4,557,333.63	0.00	4,557,333.63	2,290,806.64	2,290,806.64	2,290,806.64	2,290,806.64	2,266,546.99	2,266,546.99
141 Aportaciones de Seguridad Social.		2,926,994.44	-1,136,401.79	1,790,592.65	1,796,582.65	0.00	1,796,582.65	1,057,424.25	1,057,424.25	1,057,424.25	1,057,424.25	739,158.40	739,158.40
14103 Aportaciones al IMSS.		2,926,994.44	-1,136,401.79	1,790,592.65	1,796,582.65	0.00	1,796,582.65	1,057,424.25	1,057,424.25	1,057,424.25	1,057,424.25	739,158.40	739,158.40
142 Aportaciones a Fondos de Vivienda.		2,790,596.71	-71,852.39	2,718,744.32	2,719,104.32	0.00	2,719,104.32	1,233,382.39	1,233,382.39	1,233,382.39	1,233,382.39	1,485,721.93	1,485,721.93
14202 Aportaciones al INFONAVIT.		2,790,596.71	-71,852.39	2,718,744.32	2,719,104.32	0.00	2,719,104.32	1,233,382.39	1,233,382.39	1,233,382.39	1,233,382.39	1,485,721.93	1,485,721.93
144 Aportaciones para Seguros.		299,000.00	-208,333.34	90,666.66	91,666.66	0.00	91,666.66	0.00	0.00	0.00	0.00	41,666.66	41,666.66
14401 Cuotas para el Seguro de Vida.		299,000.00	-208,333.34	90,666.66	91,666.66	0.00	91,666.66	0.00	0.00	0.00	0.00	41,666.66	41,666.66
1500 Otras Prestaciones Sociales y Económicas.		2,508,936.00	-599,073.00	1,909,863.00	1,909,863.00	0.00	1,909,863.00	1,716,819.77	1,716,819.77	1,716,819.77	1,716,819.77	193,043.23	193,043.23
159 Otras Prestaciones Sociales y Económicas.		2,508,936.00	-599,073.00	1,909,863.00	1,909,863.00	0.00	1,909,863.00	1,716,819.77	1,716,819.77	1,716,819.77	1,716,819.77	193,043.23	193,043.23
15906 Previsión Social Múltiple.		2,508,936.00	-599,073.00	1,909,863.00	1,909,863.00	0.00	1,909,863.00	1,716,819.77	1,716,819.77	1,716,819.77	1,716,819.77	193,043.23	193,043.23
1600 Previsiones.		12,000,000.00	-12,000,000.00	0.00	0.00	0.00	0.00	0.00	0.00	0.00	0.00	0.00	0.00
161 Previsiones de Carácter Laboral, Económico y de Seguridad Social.		12,000,000.00	-12,000,000.00	0.00	0.00	0.00	0.00	0.00	0.00	0.00	0.00	0.00	0.00
16101 Incrementos a las Percepciones.		12,000,000.00	-12,000,000.00	0.00	0.00	0.00	0.00	0.00	0.00	0.00	0.00	0.00	0.00
1700 Pago de Estímulos a Servidores Públicos.		1,632,796.00	10,099,591.18	11,732,387.18	11,723,387.18	0.00	11,723,387.18	10,795,085.34	10,795,085.34	10,795,085.34	10,795,085.34	928,301.84	928,301.84
171 Estímulos.		1,632,796.00	10,099,591.18	11,732,387.18	11,723,387.18	0.00	11,723,387.18	10,795,085.34	10,795,085.34	10,795,085.34	10,795,085.34	928,301.84	928,301.84
17102 Estímulos al Personal.		518,896.00	10,469,691.18	11,008,587.18	11,008,587.18	0.00	11,008,587.18	10,121,685.34	10,121,685.34	10,121,685.34	10,121,685.34	896,901.84	896,901.84
17103 Incentivo al Personal.		1,093,800.00	-376,100.00	714,800.00	714,800.00	0.00	714,800.00	673,400.00	673,400.00	673,400.00	673,400.00	41,400.00	41,400.00
2000 Materiales y Suministros.		1,721,362.54	-155,220.18	1,566,142.36	1,566,142.36	0.00	1,566,142.36	640,239.76	640,239.76	611,195.65	611,195.65	954,946.71	925,802.60

GOBIERNO CONSTITUCIONAL DEL ESTADO DE CHIAPAS
SECRETARÍA DE HACIENDA
Resumen Tipo de Gasto y Partida
SISTEMA PRESUPUESTARIO 2015
(PESOS)
CIERRE MENSUAL DE DICIEMBRE

21114070 Tribunal Electoral del Estado de Chiapas

Jueves, 31 de diciembre de 2015

TIPO GASTO / CAPÍTULOS / CONCEPTOS / PARTIDAS	DESCRIPCIÓN	Presupuesto Aprobado	Modificación Neta	Presupuesto Modificado	Presupuesto Liberado	Presupuesto por Liberar	Presupuesto Ministrado	Presupuesto Comprometido Modificado	Presupuesto Devengado Modificado	Presupuesto Ejercido Modificado	Presupuesto Pagado Modificado	Disponibilidad Financiera Modificada	Disponible Presupuestario Modificado
2100	Materiales de Administración, Emisión de Documentos y Artículos Oficiales.	1,038,251.30	-245,975.66	792,275.64	792,275.64	0.00	792,275.64	246,935.92	246,955.92	223,106.01	223,106.01	539,169.63	515,219.72
211	Materiales, Útiles y Equipos Menores de Oficina.	797,666.25	-189,114.05	608,552.20	608,552.20	0.00	608,552.20	167,511.26	167,511.26	154,539.51	154,539.51	454,012.69	441,640.94
21101	Materiales y Útiles de Oficina.	797,666.25	-189,114.05	608,552.20	608,552.20	0.00	608,552.20	167,511.26	167,511.26	154,539.51	154,539.51	454,012.69	441,640.94
212	Materiales y Útiles de Impresión y Reproducción.	87,350.12	-29,116.68	58,233.44	58,233.44	0.00	58,233.44	14,692.13	14,692.13	12,542.21	12,542.21	45,691.23	43,541.31
21201	Materiales y Útiles de Impresión y Reproducción.	88,187.74	-26,732.54	61,455.20	61,455.20	0.00	61,455.20	10,136.60	10,136.60	10,136.60	10,136.60	43,328.60	43,328.60
21202	Materiales Fotográficos.	7,162.38	-2,384.14	4,778.24	4,778.24	0.00	4,778.24	4,555.53	4,555.53	2,405.61	2,405.61	2,362.63	2,127.71
214	Materiales, Útiles y Equipos Menores de Tecnologías de la Información y Comunicaciones.	98,740.74	-32,912.54	65,828.20	65,828.20	0.00	65,828.20	49,647.47	49,647.47	42,179.23	42,179.23	23,647.97	16,179.73
21401	Materiales y Útiles Consumibles para el Procesamiento en Equipos y Bienes Informáticos.	98,740.74	-32,912.54	65,828.20	65,828.20	0.00	65,828.20	49,647.47	49,647.47	42,179.23	42,179.23	23,647.97	16,179.73
215	Materiales Impreso e Información Digital.	34,453.00	-11,484.32	22,968.68	22,968.68	0.00	22,968.68	10,577.00	10,577.00	9,317.00	9,317.00	13,651.68	12,391.68
21506	Materiales para el Desarrollo de la Información.	14,638.60	-4,879.52	9,759.08	9,759.08	0.00	9,759.08	0.00	0.00	0.00	0.00	9,759.08	9,759.08
21507	Servicios de Suscripción e Información.	19,814.40	-6,604.80	13,209.60	13,209.60	0.00	13,209.60	10,577.00	10,577.00	9,317.00	9,317.00	3,892.60	2,632.60
216	Materiales de Limpieza.	10,691.19	-3,347.07	7,344.12	7,344.12	0.00	7,344.12	4,528.06	4,528.06	4,528.06	4,528.06	2,166.06	2,166.06
21601	Materiales de Limpieza.	10,691.19	-3,347.07	7,344.12	7,344.12	0.00	7,344.12	4,528.06	4,528.06	4,528.06	4,528.06	2,166.06	2,166.06
2200	Alimentos y Utensilios.	130,597.65	158,597.67	289,195.32	289,195.32	0.00	289,195.32	215,474.76	215,474.76	210,965.62	210,965.62	78,619.70	73,710.54
221	Productos Alimenticios para Personas.	121,402.33	158,597.67	280,000.00	280,000.00	0.00	280,000.00	211,290.60	211,290.60	207,338.32	207,338.32	72,661.68	68,709.40
22111	Alimentación de Personas.	121,402.33	158,597.67	280,000.00	280,000.00	0.00	280,000.00	211,290.60	211,290.60	207,338.32	207,338.32	72,661.68	68,709.40
223	Utensilios para el Servicio de Alimentación.	9,195.32	0.00	9,195.32	9,195.32	0.00	9,195.32	4,184.18	4,184.18	3,227.30	3,227.30	5,958.02	5,001.14
22301	Utensilios para el Servicio de Alimentación.	9,195.32	0.00	9,195.32	9,195.32	0.00	9,195.32	4,184.18	4,184.18	3,227.30	3,227.30	5,958.02	5,001.14
2400	Materiales y Artículos de Construcción y de Reparación.	22,112.13	-2,926.90	19,185.23	19,185.23	0.00	19,185.23	3,282.61	3,282.61	3,282.61	3,282.61	16,502.62	16,502.62
246	Materiales Eléctricos y Electrónicos.	6,980.74	-2,726.90	4,253.84	4,253.84	0.00	4,253.84	3,271.10	3,271.10	3,271.10	3,271.10	1,382.74	1,382.74
24601	Materiales Eléctricos y Electrónicos.	6,980.74	-2,726.90	4,253.84	4,253.84	0.00	4,253.84	3,271.10	3,271.10	3,271.10	3,271.10	1,382.74	1,382.74
249	Otros Materiales y Artículos de Construcción y Reparación.	15,131.39	0.00	15,131.39	15,131.39	0.00	15,131.39	11.51	11.51	11.51	11.51	15,119.88	15,119.88
24901	Otros Materiales y Artículos de Construcción y Reparación.	15,131.39	0.00	15,131.39	15,131.39	0.00	15,131.39	11.51	11.51	11.51	11.51	15,119.88	15,119.88
2500	Productos Químicos, Farmacéuticos y de Laboratorio.	18,793.27	-12,790.48	6,002.79	6,002.79	0.00	6,002.79	0.00	0.00	0.00	0.00	5,993.29	5,993.29
251	Productos Químicos Básicos.	15,507.94	-10,378.62	5,129.32	5,129.32	0.00	5,129.32	0.00	0.00	0.00	0.00	5,129.32	5,129.32
25101	Productos Químicos Básicos.	15,507.94	-10,378.62	5,129.32	5,129.32	0.00	5,129.32	0.00	0.00	0.00	0.00	5,129.32	5,129.32
253	Medicinas y Productos Farmacéuticos.	3,215.83	-2,411.66	804.17	804.17	0.00	804.17	0.00	0.00	0.00	0.00	803.97	803.97
25301	Medicinas y Productos Farmacéuticos.	3,215.83	-2,411.66	804.17	804.17	0.00	804.17	0.00	0.00	0.00	0.00	803.97	803.97
2600	Combustibles, Lubricantes y Aditivos.	312,903.39	0.00	312,903.39	312,903.39	0.00	312,903.39	153,502.93	153,502.93	153,502.93	153,502.93	159,400.46	159,400.46
261	Combustibles, Lubricantes y Aditivos.	312,903.39	0.00	312,903.39	312,903.39	0.00	312,903.39	153,502.93	153,502.93	153,502.93	153,502.93	159,400.46	159,400.46
26111	Combustibles.	290,048.00	0.00	290,048.00	290,048.00	0.00	290,048.00	141,459.86	141,459.86	141,459.86	141,459.86	148,588.14	148,588.14
26112	Lubricantes y Aditivos.	22,855.39	0.00	22,855.39	22,855.39	0.00	22,855.39	12,043.07	12,043.07	12,043.07	12,043.07	10,812.32	10,812.32
2700	Vestuario, Blancos, Prendas de Protección y Artículos Deportivos.	92,557.14	0.00	92,557.14	92,557.14	0.00	92,557.14	0.00	0.00	0.00	0.00	92,557.14	92,557.14
271	Vestuario y Uniformes.	92,557.14	0.00	92,557.14	92,557.14	0.00	92,557.14	0.00	0.00	0.00	0.00	92,557.14	92,557.14
27101	Vestuario y Uniformes.	92,557.14	0.00	92,557.14	92,557.14	0.00	92,557.14	0.00	0.00	0.00	0.00	92,557.14	92,557.14

GOBIERNO CONSTITUCIONAL DEL ESTADO DE CHIAPAS

SECRETARÍA DE HACIENDA

Resumen Tipo de Gasto y Partida
SISTEMA PRESUPUESTARIO 2015
(PESOS)

CIERRE MENSUAL DE DICIEMBRE

21114070 Tribunal Electoral del Estado de Chiapas

jueves, 31 de diciembre de 2015

TIPO GASTO / CAPÍTULOS /CONCEPTOS /PARTIDAS	DESCRIPCIÓN	Presupuesto Aprobado	Modificación Neta	Presupuesto Modificado	Presupuesto Liberado	Presupuesto por Liberar	Presupuesto Ministrado	Presupuesto Comprometido Modificado	Presupuesto Devengado Modificado	Presupuesto Ejercido Modificado	Presupuesto Pagado Modificado	Disponibilidad Financiera Modificada	Disponible Presupuestario Modificado
272	Prendas de Seguridad y Protección Personal.	4,120.00	0.00	4,120.00	4,120.00	0.00	4,120.00	0.00	0.00	0.00	0.00	4,120.00	4,120.00
27201	Prendas de Protección Personal.	4,120.00	0.00	4,120.00	4,120.00	0.00	4,120.00	0.00	0.00	0.00	0.00	4,120.00	4,120.00
2900	Herramientas, Refacciones y Accesorios Menores.	112,047.16	-21,724.81	79,322.35	79,322.35	0.00	79,322.35	21,023.52	21,023.52	20,738.48	20,738.48	58,583.87	58,298.83
291	Herramientas Menores.	5,098.88	-2,549.42	2,549.46	2,549.46	0.00	2,549.46	2,400.46	2,400.46	2,115.42	2,115.42	434.04	149.00
29101	Herramientas Menores.	5,098.88	-2,549.42	2,549.46	2,549.46	0.00	2,549.46	2,400.46	2,400.46	2,115.42	2,115.42	434.04	149.00
292	Refacciones y Accesorios Menores de Edificios.	6,678.21	-3,339.10	3,339.11	3,339.11	0.00	3,339.11	1,058.12	1,058.12	1,058.12	1,058.12	2,280.99	2,280.99
29201	Refacciones y Accesorios Menores de Edificios.	6,678.21	-3,339.10	3,339.11	3,339.11	0.00	3,339.11	1,058.12	1,058.12	1,058.12	1,058.12	2,280.99	2,280.99
293	Refacciones y Accesorios Menores de Mobiliario y Equipo de Administración, Educativo y Recreativo.	12,772.94	-4,257.66	8,515.28	8,515.28	0.00	8,515.28	0.00	0.00	0.00	0.00	8,515.28	8,515.28
29301	Refacciones y Accesorios Menores de Mobiliario y Equipo de Administración, Educativo y Recreativo.	12,772.94	-4,257.66	8,515.28	8,515.28	0.00	8,515.28	0.00	0.00	0.00	0.00	8,515.28	8,515.28
294	Refacciones y Accesorios Menores para Equipo de Cómputo y Tecnologías de la Información.	18,476.16	-6,156.72	12,319.44	12,319.44	0.00	12,319.44	3,074.00	3,074.00	3,074.00	3,074.00	9,243.44	9,243.44
29401	Refacciones y Accesorios para Equipo de Cómputo y Telecomunicaciones.	18,476.16	-6,156.72	12,319.44	12,319.44	0.00	12,319.44	3,074.00	3,074.00	3,074.00	3,074.00	9,243.44	9,243.44
296	Refacciones y Accesorios Menores de Equipo de Transporte.	27,393.99	-9,131.30	18,262.69	18,262.69	0.00	18,262.69	13,578.60	13,578.60	13,578.60	13,578.60	4,684.00	4,684.00
29601	Refacciones y Accesorios Menores de Equipo de Transporte.	27,393.99	-9,131.30	18,262.69	18,262.69	0.00	18,262.69	13,578.60	13,578.60	13,578.60	13,578.60	4,684.00	4,684.00
298	Refacciones y Accesorios Menores de Maquinaria y Otros Equipos.	21,275.07	-504.61	20,770.46	20,770.46	0.00	20,770.46	0.00	0.00	0.00	0.00	20,770.46	20,770.46
29801	Refacciones y Accesorios Menores de Maquinaria y Otros Equipos.	21,275.07	-504.61	20,770.46	20,770.46	0.00	20,770.46	0.00	0.00	0.00	0.00	20,770.46	20,770.46
299	Refacciones y Accesorios Menores Otros Bienes Muebles.	20,332.00	-6,784.00	13,548.00	13,548.00	0.00	13,548.00	912.34	912.34	912.34	912.34	12,635.66	12,635.66
29901	Refacciones y Accesorios Menores Otros Bienes Muebles.	20,332.00	-6,784.00	13,548.00	13,548.00	0.00	13,548.00	912.34	912.34	912.34	912.34	12,635.66	12,635.66
3000	Servicios Generales.	3,911,183.39	1,930.36	3,913,113.66	3,766,181.59	146,932.07	3,766,181.59	1,572,048.49	1,540,953.49	1,524,305.26	1,524,305.26	2,241,876.33	2,194,133.10
3100	Servicios Básicos.	901,610.67	-78,868.62	822,742.05	822,050.65	0.00	822,050.65	304,398.27	304,398.27	304,398.27	304,398.27	317,631.78	317,631.78
311	Energía Eléctrica.	687,241.00	-139,540.15	547,700.85	547,700.85	0.00	547,700.85	205,909.00	205,909.00	205,909.00	205,909.00	341,791.85	341,791.85
31101	Servicio de Energía Eléctrica.	687,241.00	-139,540.15	547,700.85	547,700.85	0.00	547,700.85	205,909.00	205,909.00	205,909.00	205,909.00	341,791.85	341,791.85
313	Agua.	74,711.06	-24,803.70	49,907.36	49,907.36	0.00	49,907.36	13,729.00	13,729.00	13,729.00	13,729.00	36,078.36	36,078.36
31301	Servicio de Agua.	74,711.06	-24,803.70	49,907.36	49,907.36	0.00	49,907.36	13,729.00	13,729.00	13,729.00	13,729.00	36,078.36	36,078.36
314	Telefonía Tradicional.	98,479.14	-3,479.14	95,000.00	95,000.00	0.00	95,000.00	40,823.82	40,823.82	40,823.82	40,823.82	55,176.18	55,176.18
31401	Servicio Telefónico Convencional.	98,479.14	-3,479.14	95,000.00	95,000.00	0.00	95,000.00	40,823.82	40,823.82	40,823.82	40,823.82	55,176.18	55,176.18
315	Telefonía Celular.	17,166.67	36,833.33	54,000.00	54,000.00	0.00	54,000.00	20,836.00	20,836.00	20,836.00	20,836.00	35,164.00	35,164.00
31501	Servicio de Telefonía Celular.	17,166.67	36,833.33	54,000.00	54,000.00	0.00	54,000.00	20,836.00	20,836.00	20,836.00	20,836.00	35,164.00	35,164.00
317	Servicios de Acceso de Internet, Redes y Procesamiento de Información.	0.00	57,600.00	57,600.00	57,600.00	0.00	57,600.00	12,271.54	12,271.54	12,271.54	12,271.54	45,328.46	45,328.46
31706	Servicios de Internet	0.00	57,600.00	57,600.00	57,600.00	0.00	57,600.00	12,271.54	12,271.54	12,271.54	12,271.54	45,328.46	45,328.46
318	Servicios Postales y Telegráficos.	22,412.80	-7,470.96	14,941.84	14,941.84	0.00	14,941.84	10,828.91	10,828.91	10,828.91	10,828.91	4,112.93	4,112.93
31801	Servicio Postal.	22,412.80	-7,470.96	14,941.84	14,941.84	0.00	14,941.84	10,828.91	10,828.91	10,828.91	10,828.91	4,112.93	4,112.93
3200	Servicios de Arrendamiento.	56,795.37	-7,905.37	48,890.00	48,890.00	0.00	48,890.00	30,417.45	30,417.45	25,000.00	25,000.00	23,890.00	18,382.55
322	Arrendamiento de Edificios.	56,795.37	-7,905.37	48,890.00	48,890.00	0.00	48,890.00	30,417.45	30,417.45	25,000.00	25,000.00	23,890.00	18,382.55
32201	Arrendamiento de Edificios y Locales.	56,795.37	-7,905.37	48,890.00	48,890.00	0.00	48,890.00	30,417.45	30,417.45	25,000.00	25,000.00	23,890.00	18,382.55

GOBIERNO CONSTITUCIONAL DEL ESTADO DE CHIAPAS

SECRETARÍA DE HACIENDA

Resumen Tipo de Gasto y Partida
SISTEMA PRESUPUESTARIO 2015
(PESOS)

CIERRE MENSUAL DE DICIEMBRE

21114070 Tribunal Electoral del Estado de Chiapas

jueves, 31 de diciembre de 2015

TIPO GASTO / CAPÍTULOS / CONCEPTOS / PARTIDAS	DESCRIPCIÓN	Presupuesto Aprobado	Modificación Neta	Presupuesto Modificado	Presupuesto Liberado	Presupuesto por Liberar	Presupuesto Ministrado	Presupuesto Comprometido Modificado	Presupuesto Devengado Modificado	Presupuesto Ejercido Modificado	Presupuesto Pagado Modificado	Disponibilidad Financiera Modificada	Disponible Presupuestario Modificado
3300	Servicios Profesionales, Científicos, Técnicos y Otros Servicios.	309,331.19	192,169.66	501,500.85	501,520.85	0.00	501,520.85	101,608.02	101,608.02	95,258.55	95,258.55	406,262.30	399,652.63
333	Servicios de Consultoría Administrativa, Procesos, Técnico y en Tecnologías de la Información.	66,946.22	233,509.23	300,455.45	300,455.45	0.00	300,455.45	0.00	0.00	0.00	0.00	300,455.45	300,455.45
33301	Servicios de Desarrollo de Aplicaciones Informáticas.	66,946.22	233,509.23	300,455.45	300,455.45	0.00	300,455.45	0.00	0.00	0.00	0.00	300,455.45	300,455.45
336	Servicios de Apoyo Administrativo, Traducción, Fotocopiado e Impresión.	93,076.17	8,450.03	101,526.20	101,526.20	0.00	101,526.20	55,800.78	55,800.78	49,391.31	49,391.31	52,134.89	45,725.42
33602	Servicios de Apoyo Administrativo, Fotocopiado e Impresión.	70,040.00	8,450.03	78,490.03	78,490.03	0.00	78,490.03	55,800.78	55,800.78	49,391.31	49,391.31	29,099.72	22,689.25
33603	Impresiones Oficiales.	23,036.17	0.00	23,036.17	23,036.17	0.00	23,036.17	0.00	0.00	0.00	0.00	23,036.17	23,036.17
338	Servicios de Vigilancia.	149,308.80	-19,769.60	99,539.20	99,539.20	0.00	99,539.20	45,867.24	45,867.24	45,867.24	45,867.24	53,671.96	53,671.96
33801	Servicios de Vigilancia	149,308.80	-19,769.60	99,539.20	99,539.20	0.00	99,539.20	45,867.24	45,867.24	45,867.24	45,867.24	53,671.96	53,671.96
3400	Servicios Financieros, Bancarios y Comerciales.	45,478.50	0.00	45,478.50	45,478.50	0.00	45,478.50	35,693.76	35,693.76	35,693.76	35,693.76	9,784.74	9,784.74
345	Seguro de Bienes Patrimoniales.	45,478.50	0.00	45,478.50	45,478.50	0.00	45,478.50	35,693.76	35,693.76	35,693.76	35,693.76	9,784.74	9,784.74
34501	Seguro de Bienes Patrimoniales.	45,478.50	0.00	45,478.50	45,478.50	0.00	45,478.50	35,693.76	35,693.76	35,693.76	35,693.76	9,784.74	9,784.74
3500	Servicios de Instalación, Reparación, Mantenimiento y Conservación.	618,976.43	-82,502.50	535,972.93	389,040.88	146,932.07	389,040.88	199,450.39	199,450.39	194,629.08	194,629.08	194,411.78	189,590.47
351	Conservación y Mantenimiento Menor de Inmuebles.	146,932.07	65,000.00	211,932.07	65,000.00	146,932.07	65,000.00	45,936.77	45,936.77	45,936.77	45,936.77	19,063.23	19,063.23
35106	Conservación y Mantenimiento Menor de Inmuebles.	146,932.07	65,000.00	211,932.07	65,000.00	146,932.07	65,000.00	45,936.77	45,936.77	45,936.77	45,936.77	19,063.23	19,063.23
352	Instalación, Reparación y Mantenimiento de Mobiliario y Equipo de Administración, Educativo y Recreativo.	22,545.63	-7,515.23	15,030.40	15,030.40	0.00	15,030.40	4,024.69	4,024.69	4,024.69	4,024.69	11,005.71	11,005.71
35201	Mantenimiento y Conservación de Mobiliario y Equipo de Administración.	22,545.63	-7,515.23	15,030.40	15,030.40	0.00	15,030.40	4,024.69	4,024.69	4,024.69	4,024.69	11,005.71	11,005.71
353	Instalación, Reparación y Mantenimiento de Equipo de Cómputo y Tecnologías de la Información.	33,316.98	-11,105.62	22,211.36	22,211.36	0.00	22,211.36	0.00	0.00	0.00	0.00	22,211.36	22,211.36
35301	Mantenimiento y Conservación de Bienes Informáticos.	33,316.98	-11,105.62	22,211.36	22,211.36	0.00	22,211.36	0.00	0.00	0.00	0.00	22,211.36	22,211.36
355	Reparación y Mantenimiento de Equipo de Transporte.	29,664.00	-9,888.00	19,776.00	19,776.00	0.00	19,776.00	19,611.64	19,611.64	14,790.33	14,790.33	4,985.67	164.36
35501	Mantenimiento, Conservación y Reparación de Vehículos Terrestres, Aéreos, Marítimos, Lacustres y Fluviales	29,664.00	-9,888.00	19,776.00	19,776.00	0.00	19,776.00	19,611.64	19,611.64	14,790.33	14,790.33	4,985.67	164.36
357	Instalación, Reparación y Mantenimiento de Maquinaria, Otros Equipos y Herramienta.	98,817.25	-6,594.64	92,222.11	92,222.11	0.00	92,222.11	47,514.28	47,514.28	47,514.28	44,708.63	44,708.63	44,708.63
35701	Mantenimiento y Conservación de Maquinaria y Equipo.	82,400.00	-22,594.64	59,805.36	59,805.36	0.00	59,805.36	38,944.40	38,944.40	38,944.40	38,944.40	20,860.96	20,860.96
35706	Instalaciones.	16,417.25	16,000.00	32,417.25	32,417.25	0.00	32,417.25	8,569.88	8,569.88	8,569.88	8,569.88	23,847.67	23,847.67
358	Servicios de Limpieza y Manejo de Desechos.	247,200.00	-82,400.00	164,800.00	164,800.00	0.00	164,800.00	81,643.01	81,643.01	81,643.01	81,643.01	83,156.99	83,156.99
35801	Servicios de Lavandería, Limpieza, Higiene y Fumigación.	247,200.00	-82,400.00	164,800.00	164,800.00	0.00	164,800.00	81,643.01	81,643.01	81,643.01	81,643.01	83,156.99	83,156.99
359	Servicios de Jardinería y Fumigación.	40,000.00	-30,000.01	9,999.99	9,999.99	0.00	9,999.99	720.00	720.00	720.00	720.00	9,279.99	9,279.99
35901	Servicios de Jardinería y Fumigación.	40,000.00	-30,000.01	9,999.99	9,999.99	0.00	9,999.99	720.00	720.00	720.00	720.00	9,279.99	9,279.99
3700	Servicios de Traslado y Viáticos.	280,438.30	0.00	280,438.30	280,438.30	0.00	280,438.30	236,453.09	195,356.09	195,356.09	195,356.09	95,082.21	53,967.21
371	Pasajes Aéreos.	117,463.74	0.00	117,463.74	117,463.74	0.00	117,463.74	80,384.09	80,384.09	80,384.09	80,384.09	37,079.65	37,079.65
37111	Pasajes Nacionales Aéreos.	117,463.74	0.00	117,463.74	117,463.74	0.00	117,463.74	80,384.09	80,384.09	80,384.09	80,384.09	37,079.65	37,079.65
372	Pasajes Terrestres.	12,000.00	0.00	12,000.00	12,000.00	0.00	12,000.00	215.00	215.00	215.00	215.00	11,785.00	11,785.00
37211	Pasajes Nacionales Terrestres.	12,000.00	0.00	12,000.00	12,000.00	0.00	12,000.00	215.00	215.00	215.00	215.00	11,785.00	11,785.00
375	Viáticos en el País.	150,974.56	0.00	150,974.56	150,974.56	0.00	150,974.56	145,852.00	114,757.00	114,757.00	114,757.00	36,217.96	5,122.56
37511	Viáticos Nacionales.	150,974.56	0.00	150,974.56	150,974.56	0.00	150,974.56	145,852.00	114,757.00	114,757.00	114,757.00	36,217.96	5,122.56

GOBIERNO CONSTITUCIONAL DEL ESTADO DE CHIAPAS

SECRETARÍA DE HACIENDA

Resumen Tipo de Gasto y Partida

SISTEMA PRESUPUESTARIO 2015

(PESOS)

CIERRE MENSUAL DE DICIEMBRE

21114070 Tribunal Electoral del Estado de Chiapas

Jueves, 31 de diciembre de 2015

TIPO GASTO / CAPÍTULOS /CONCEPTOS /PARTIDAS	DESCRIPCIÓN	Presupuesto Aprobado	Modificación Neta	Presupuesto Modificado	Presupuesto Liberado	Presupuesto por Liberar	Presupuesto Ministrado	Presupuesto Comprometido Modificado	Presupuesto Devengado Modificado	Presupuesto Ejercido Modificado	Presupuesto Pagado Modificado	Disponibilidad Financiera Modificada	Disponibilidad Presupuestaria Modificada
3800	Servicios Oficiales.	642,720.00	-214,240.00	428,480.00	428,480.00	0.00	428,480.00	22,541.51	22,541.51	22,541.51	22,541.51	405,938.49	405,938.49
383	Congresos y Convenciones.	642,720.00	-214,240.00	428,480.00	428,480.00	0.00	428,480.00	22,541.51	22,541.51	22,541.51	22,541.51	405,938.49	405,938.49
38301	Congresos y Convenciones.	642,720.00	-214,240.00	428,480.00	428,480.00	0.00	428,480.00	22,541.51	22,541.51	22,541.51	22,541.51	405,938.49	405,938.49
3900	Otros Servicios Generales.	1,057,022.84	193,350.19	1,250,373.03	1,250,373.03	0.00	1,250,373.03	651,428.00	651,428.00	651,428.00	651,428.00	598,945.03	598,945.03
391	Servicios Funerarios y de Cementerios.	5,600.00	-4,199.99	1,400.01	1,400.01	0.00	1,400.01	1,160.00	1,160.00	1,160.00	1,160.00	240.01	240.01
39101	Funerales y Pagos de Defunción.	5,600.00	-4,199.99	1,400.01	1,400.01	0.00	1,400.01	1,160.00	1,160.00	1,160.00	1,160.00	240.01	240.01
392	Impuestos y Derechos.	45,732.00	0.00	45,732.00	45,732.00	0.00	45,732.00	2,295.00	2,295.00	2,295.00	2,295.00	43,437.00	43,437.00
39202	Otros Impuestos y Derechos.	45,732.00	0.00	45,732.00	45,732.00	0.00	45,732.00	2,295.00	2,295.00	2,295.00	2,295.00	43,437.00	43,437.00
398	Impuesto Sobre Nóminas y Otros que se Deriven de una Relación Laboral.	1,065,690.84	197,550.18	1,263,241.02	1,263,241.02	0.00	1,263,241.02	647,973.00	647,973.00	647,973.00	647,973.00	555,268.02	555,268.02
39801	Impuesto Sobre Nóminas y Otros que se Deriven de una Relación Laboral.	1,065,690.84	197,550.18	1,263,241.02	1,263,241.02	0.00	1,263,241.02	647,973.00	647,973.00	647,973.00	647,973.00	555,268.02	555,268.02
4000	Transferencias, Asignaciones, Subsidios y Otras Ayudas.	1,800,000.00	0.00	1,800,000.00	1,727,413.53	72,586.47	1,727,413.53	1,727,413.53	1,727,413.53	1,727,413.53	1,727,413.53	0.00	6.00
4300	Subsidios y Subvenciones.	1,800,000.00	0.00	1,800,000.00	1,727,413.53	72,586.47	1,727,413.53	1,727,413.53	1,727,413.53	1,727,413.53	1,727,413.53	0.00	0.00
439	Otros Subsidios.	1,800,000.00	0.00	1,800,000.00	1,727,413.53	72,586.47	1,727,413.53	1,727,413.53	1,727,413.53	1,727,413.53	1,727,413.53	0.00	0.00
43909	Subsidios por Otras Medidas Económicas.	1,800,000.00	0.00	1,800,000.00	1,727,413.53	72,586.47	1,727,413.53	1,727,413.53	1,727,413.53	1,727,413.53	1,727,413.53	0.00	0.00
2	Gasto de Capital Diferente a Obra Pública	0.00	350,840.00	350,840.00	350,840.00	0.00	350,840.00	83,852.44	83,852.44	83,852.44	83,852.44	266,987.56	266,987.56
5000	Bienes Muebles, Inmuebles e Intangibles.	0.00	350,840.00	350,840.00	350,840.00	0.00	350,840.00	83,852.44	83,852.44	83,852.44	83,852.44	266,987.56	266,987.56
5100	Mobiliario y Equipo de Administración.	0.00	306,552.00	306,552.00	306,552.00	0.00	306,552.00	72,365.44	72,365.44	72,365.44	72,365.44	234,186.56	234,186.56
511	Muebles de Oficina y Estantería.	0.00	100,000.00	100,000.00	100,000.00	0.00	100,000.00	5,526.24	5,526.24	5,526.24	5,526.24	94,473.76	94,473.76
51101	Mobiliario.	0.00	100,000.00	100,000.00	100,000.00	0.00	100,000.00	5,526.24	5,526.24	5,526.24	5,526.24	94,473.76	94,473.76
515	Equipo de Cómputo y de Tecnologías de la Información.	0.00	206,552.00	206,552.00	206,552.00	0.00	206,552.00	66,839.20	66,839.20	66,839.20	66,839.20	139,712.80	139,712.80
51501	Bienes Informáticos.	0.00	206,552.00	206,552.00	206,552.00	0.00	206,552.00	66,839.20	66,839.20	66,839.20	66,839.20	139,712.80	139,712.80
51506	Bienes Informáticos Menores.	0.00	2,552.00	2,552.00	2,552.00	0.00	2,552.00	2,552.00	2,552.00	2,552.00	2,552.00	0.00	0.00
5200	Mobiliario y Equipo Educativo y Recreativo.	0.00	7,888.00	7,888.00	7,888.00	0.00	7,888.00	7,888.00	7,888.00	7,888.00	7,888.00	0.00	0.00
521	Equipos y Aparatos Audiovisuales.	0.00	7,888.00	7,888.00	7,888.00	0.00	7,888.00	7,888.00	7,888.00	7,888.00	7,888.00	0.00	0.00
52101	Equipos y Aparatos Audiovisuales.	0.00	7,888.00	7,888.00	7,888.00	0.00	7,888.00	7,888.00	7,888.00	7,888.00	7,888.00	0.00	0.00
5600	Maquinaria, Otros Equipos y Herramientas.	0.00	36,400.00	36,400.00	36,400.00	0.00	36,400.00	3,599.00	3,599.00	3,599.00	3,599.00	32,801.00	32,801.00
564	Sistemas de Aire Acondicionado, Calefacción y de Refrigeración Industrial y Comercial.	0.00	32,800.00	32,800.00	32,800.00	0.00	32,800.00	0.00	0.00	0.00	0.00	32,800.00	32,800.00
56401	Sistemas de Aire Acondicionado, Calefacción y de Refrigeración Industrial y Comercial.	0.00	32,800.00	32,800.00	32,800.00	0.00	32,800.00	0.00	0.00	0.00	0.00	32,800.00	32,800.00
565	Equipo de Comunicación y Telecomunicación.	0.00	3,600.00	3,600.00	3,600.00	0.00	3,600.00	3,599.00	3,599.00	3,599.00	3,599.00	1.00	1.00
56501	Equipos y Aparatos de Comunicaciones y Telecomunicaciones.	0.00	3,600.00	3,600.00	3,600.00	0.00	3,600.00	3,599.00	3,599.00	3,599.00	3,599.00	1.00	1.00



GOBIERNO CONSTITUCIONAL DEL ESTADO DE CHIAPAS

SECRETARÍA DE HACIENDA

Recursos Federales - Fondo General de Participaciones (Clasificación Administrativa)

SISTEMA PRESUPUESTARIO 2015

(PESOS)

CIERRE MENSUAL DE DICIEMBRE



EP-5811

21114070 Tribunal Electoral del Estado de Chiapas

Página 1 de 13
jueves, 31 de diciembre de 2015

Table with columns: UR FI FUN SF SSF PS PP PE AI PT MPIO GASTO TG FF SFTE, DESCRIPCIÓN, Presupuesto Aprobado, Modificación Neta, Presupuesto Modificado, Presupuesto Liberado, Presupuestos por Liberar, Presupuesto Ministrado, Presupuesto Comprometido Modificado, Presupuesto Devengado Modificado, Presupuesto Ejercido Modificado, Presupuesto Pagado Modificado, Disponibilidad Financiera Modificada, Disponible Presupuestario Modificado. Includes sub-totals for Gran Total, TOTAL FUENTE DE FINANCIAMIENTO, and INSTITUCIONALES.

Recursos Federales - Fondo General de Participaciones (Clasificación Administrativa)

SISTEMA PRESUPUESTARIO 2015

(PESOS)

CIERRE MENSUAL DE DICIEMBRE

21114070 Tribunal Electoral del Estado de Chiapas

Table with columns: UR, FI, FUN, SF, SSF, PS, PP, PE, AI, PT, MPIO, GASTO, TG, FF, SFTE, DESCRIPCIÓN, Presupuesto Aprobado, Modificación Neta, Presupuesto Modificado, Presupuesto Liberado, Presupuesto por Liberar, Presupuesto Ministrado, Presupuesto Comprometido Modificado, Presupuesto Devengado Modificado, Presupuesto Ejercido Modificado, Presupuesto Pagado Modificado, Disponibilidad Financiera Modificada, Disponible Presupuestario Modificado.



GOBIERNO CONSTITUCIONAL DEL ESTADO DE CHIAPAS

SECRETARÍA DE HACIENDA

Recursos Federales - Fondo General de Participaciones (Clasificación Administrativa)

SISTEMA PRESUPUESTARIO 2015

(PESOS)

CIERRE MENSUAL DE DICIEMBRE



EP-5811

Página 7 de 13

jueves, 31 de diciembre de 2015

21114070 Tribunal Electoral del Estado de Chiapas

Table with columns: UR, FI, FUN, SF, SSF, PS, PP, PE, AI, PT, MPIO, GASTO, TG, FF, S/TE, DESCRIPCIÓN, Presupuesto Aprobado, Modificación Neta, Presupuesto Modificado, Presupuesto Liberado, Presupuesto por Liberar, Presupuesto Ministrado, Presupuesto Comprometido Modificado, Presupuesto Devengado Modificado, Presupuesto Ejercido Modificado, Presupuesto Pagado Modificado, Disponibilidad Financiera Modificada, Disponible Presupuestario Modificado. Rows include various budget items like 'Refacciones y Accesorios Menores de Equipo de Transporte', 'Fondo General de Participaciones', 'Recursos del Ejercicio', 'Servicios Generales', 'Energía Eléctrica', etc.



GOBIERNO CONSTITUCIONAL DEL ESTADO DE CHIAPAS
SECRETARÍA DE HACIENDA
Recursos Federales - Fondo General de Participaciones (Clasificación Administrativa)
SISTEMA PRESUPUESTARIO 2015
(PESOS)
CIERRE MENSUAL DE DICIEMBRE




EP-5811

21114070 Tribunal Electoral del Estado de Chiapas

Página 13 de 13

jueves, 31 de diciembre de 2015

UR	FI	FUN	SF	SSF	PS	PP	PE	AI	PT	MPIO	GASTO	TG	FF	SFTE	DESCRIPCIÓN	Presupuesto Aprobado	Modificación Neta	Presupuesto Modificado	Presupuesto Liberado	Presupuesto por Liberar	Presupuesto Ministrado	Presupuesto Comprometido Modificado	Presupuesto Devengado Modificado	Presupuesto Ejercido Modificado	Presupuesto Pagado Modificado	Disponibilidad Financiera Modificada	Disponible Presupuestario Modificado
03	1	2	1	1	F	174	000	C09	A003	000	141				Aportaciones de Seguridad Social.	169,516.20	0.00	169,516.20	169,516.20	0.00	169,516.20	26,415.60	26,415.60	26,415.60	26,415.60	143,100.60	143,100.60
03	1	2	1	1	F	174	000	C09	A003	000	14103				Aportaciones al IMES.	169,516.20	0.00	169,516.20	169,516.20	0.00	169,516.20	26,415.60	26,415.60	26,415.60	26,415.60	143,100.60	143,100.60
03	1	2	1	1	F	174	000	C09	A003	000	14103	1	5811		Fondo General de Participaciones	169,516.20	0.00	169,516.20	169,516.20	0.00	169,516.20	26,415.60	26,415.60	26,415.60	26,415.60	143,100.60	143,100.60
03	1	2	1	1	F	174	000	C09	A003	000	14103	1	5811	S	Recursos del Ejercicio	169,516.20	0.00	169,516.20	169,516.20	0.00	169,516.20	26,415.60	26,415.60	26,415.60	26,415.60	143,100.60	143,100.60
03	1	2	1	1	F	174	000	C09	A003	000	142				Aportaciones a Fondos de Vivienda.	255,696.20	0.00	255,696.20	255,696.20	0.00	255,696.20	145,459.15	145,459.15	145,459.15	145,459.15	110,237.05	110,237.05
03	1	2	1	1	F	174	000	C09	A003	000	14202				Aportaciones al INFONAVIT.	255,696.20	0.00	255,696.20	255,696.20	0.00	255,696.20	145,459.15	145,459.15	145,459.15	145,459.15	110,237.05	110,237.05
03	1	2	1	1	F	174	000	C09	A003	000	14202	1	5811		Fondo General de Participaciones	255,696.20	0.00	255,696.20	255,696.20	0.00	255,696.20	145,459.15	145,459.15	145,459.15	145,459.15	110,237.05	110,237.05
03	1	2	1	1	F	174	000	C09	A003	000	14202	1	5811	S	Recursos del Ejercicio	255,696.20	0.00	255,696.20	255,696.20	0.00	255,696.20	145,459.15	145,459.15	145,459.15	145,459.15	110,237.05	110,237.05
03	1	2	1	1	F	174	000	C09	A003	000	1500				Otras Prestaciones Sociales y Económicas.	140,688.00	0.00	140,688.00	140,688.00	0.00	140,688.00	43,704.67	43,704.67	43,704.67	43,704.67	96,983.33	96,983.33
03	1	2	1	1	F	174	000	C09	A003	000	159				Otras Prestaciones Sociales y Económicas.	140,688.00	0.00	140,688.00	140,688.00	0.00	140,688.00	43,704.67	43,704.67	43,704.67	43,704.67	96,983.33	96,983.33
03	1	2	1	1	F	174	000	C09	A003	000	15906				Previsión Social Múltiple.	140,688.00	0.00	140,688.00	140,688.00	0.00	140,688.00	43,704.67	43,704.67	43,704.67	43,704.67	96,983.33	96,983.33
03	1	2	1	1	F	174	000	C09	A003	000	15906	1	5811		Fondo General de Participaciones	140,688.00	0.00	140,688.00	140,688.00	0.00	140,688.00	43,704.67	43,704.67	43,704.67	43,704.67	96,983.33	96,983.33
03	1	2	1	1	F	174	000	C09	A003	000	15906	1	5811	S	Recursos del Ejercicio	140,688.00	0.00	140,688.00	140,688.00	0.00	140,688.00	43,704.67	43,704.67	43,704.67	43,704.67	96,983.33	96,983.33
03	1	2	1	1	F	174	000	C09	A003	000	1700				Pago de Estímulos a Servidores Públicos.	240,832.00	-46,000.00	194,832.00	194,832.00	0.00	194,832.00	120,812.20	120,812.20	120,812.20	120,812.20	74,019.80	74,019.80
03	1	2	1	1	F	174	000	C09	A003	000	171				Estímulos.	240,832.00	-46,000.00	194,832.00	194,832.00	0.00	194,832.00	120,812.20	120,812.20	120,812.20	120,812.20	74,019.80	74,019.80
03	1	2	1	1	F	174	000	C09	A003	000	17102				Estímulos al Personal.	179,632.00	-46,000.00	133,632.00	133,632.00	0.00	133,632.00	78,012.20	78,012.20	78,012.20	78,012.20	55,619.80	55,619.80
03	1	2	1	1	F	174	000	C09	A003	000	17102	1	5811		Fondo General de Participaciones	179,632.00	-46,000.00	133,632.00	133,632.00	0.00	133,632.00	78,012.20	78,012.20	78,012.20	78,012.20	55,619.80	55,619.80
03	1	2	1	1	F	174	000	C09	A003	000	17102	1	5811	S	Recursos del Ejercicio	179,632.00	-46,000.00	133,632.00	133,632.00	0.00	133,632.00	78,012.20	78,012.20	78,012.20	78,012.20	55,619.80	55,619.80
03	1	2	1	1	F	174	000	C09	A003	000	17103				Incentivo al Personal.	61,200.00	0.00	61,200.00	61,200.00	0.00	61,200.00	42,800.00	42,800.00	42,800.00	42,800.00	18,400.00	18,400.00
03	1	2	1	1	F	174	000	C09	A003	000	17103	1	5811		Fondo General de Participaciones	61,200.00	0.00	61,200.00	61,200.00	0.00	61,200.00	42,800.00	42,800.00	42,800.00	42,800.00	18,400.00	18,400.00
03	1	2	1	1	F	174	000	C09	A003	000	17103	1	5811	S	Recursos del Ejercicio	61,200.00	0.00	61,200.00	61,200.00	0.00	61,200.00	42,800.00	42,800.00	42,800.00	42,800.00	18,400.00	18,400.00



GOBIERNO CONSTITUCIONAL DEL ESTADO DE CHIAPAS

SECRETARÍA DE HACIENDA

Recursos Federales - Otros Subsidios (Clasificación Administrativa)

SISTEMA PRESUPUESTARIO 2015

(PESOS)

CIERRE MENSUAL DE DICIEMBRE



EP-5933

21114070 Tribunal Electoral del Estado de Chiapas

Jueves, 31 de diciembre de 2015

UR FI FUN SF SSF PS PP PE AI PT MPIO GASTO TG FF SFTE	DESCRIPCIÓN	Presupuesto Aprobado	Modificación Neta	Presupuesto Modificado	Presupuesto Liberado	Presupuesto por Liberar	Presupuesto Ministrado	Presupuesto Comprometido Modificado	Presupuesto Devengado Modificado	Presupuesto Ejecutado Modificado	Presupuesto Pagado Modificado	Disponibilidad Financiera Modificada	Disponible Presupuestario Modificado
Gran Total		2,306,261.75	13,995,855.86	16,302,117.61	16,302,117.61	0.00	16,302,117.61	14,644,240.33	14,644,240.33	14,644,240.33	14,644,240.33	1,657,877.28	1,657,877.28
TOTAL FUENTE DE FINANCIAMIENTO		2,306,261.75	13,995,855.86	16,302,117.61	16,302,117.61	0.00	16,302,117.61	14,644,240.33	14,644,240.33	14,644,240.33	14,644,240.33	1,657,877.28	1,657,877.28
TOTAL GLOBAL FUNCIÓN 2 Justicia		2,306,261.75	13,995,855.86	16,302,117.61	16,302,117.61	0.00	16,302,117.61	14,644,240.33	14,644,240.33	14,644,240.33	14,644,240.33	1,657,877.28	1,657,877.28
TOTAL GLOBAL SUBFUENTE DE FINANCIAMIENTO A Gastos Comprometidos y/o Devengados por Registrar		0.00	0.00	0.00	0.00	0.00	0.00	0.00	0.00	0.00	0.00	0.00	0.00
INSTITUCIONALES													
01	Secretaría General de Acuerdos	0.00	0.00	0.00	0.00	0.00	0.00	0.00	0.00	0.00	0.00	0.00	0.00
01 1	Gobierno	0.00	0.00	0.00	0.00	0.00	0.00	0.00	0.00	0.00	0.00	0.00	0.00
01 1 2	Justicia	0.00	0.00	0.00	0.00	0.00	0.00	0.00	0.00	0.00	0.00	0.00	0.00
01 1 2 1	Impartición de justicia	0.00	0.00	0.00	0.00	0.00	0.00	0.00	0.00	0.00	0.00	0.00	0.00
01 1 2 1 1	Impartición de justicia	0.00	0.00	0.00	0.00	0.00	0.00	0.00	0.00	0.00	0.00	0.00	0.00
01 1 2 1 1 F	Programa Sectorial de Gobierno.	0.00	0.00	0.00	0.00	0.00	0.00	0.00	0.00	0.00	0.00	0.00	0.00
01 1 2 1 1 F 174	Programa de justicia electoral	0.00	0.00	0.00	0.00	0.00	0.00	0.00	0.00	0.00	0.00	0.00	0.00
01 1 2 1 1 F 174 001	Programa alianza para el campo	0.00	0.00	0.00	0.00	0.00	0.00	0.00	0.00	0.00	0.00	0.00	0.00
01 1 2 1 1 F 174 001 R05	Relación del estado con las asociaciones religiosas	0.00	0.00	0.00	0.00	0.00	0.00	0.00	0.00	0.00	0.00	0.00	0.00
01 1 2 1 1 F 174 001 R05 A001	Impartición de Justicia Electoral	0.00	0.00	0.00	0.00	0.00	0.00	0.00	0.00	0.00	0.00	0.00	0.00
01 1 2 1 1 F 174 001 R05 A001 000	Cobertura Estatal	0.00	0.00	0.00	0.00	0.00	0.00	0.00	0.00	0.00	0.00	0.00	0.00
01 1 2 1 1 F 174 001 R05 A001 000 1000	Servicios Personales.	0.00	0.00	0.00	0.00	0.00	0.00	0.00	0.00	0.00	0.00	0.00	0.00
01 1 2 1 1 F 174 001 R05 A001 000 1500	Otras Prestaciones Sociales y Económicas.	0.00	0.00	0.00	0.00	0.00	0.00	0.00	0.00	0.00	0.00	0.00	0.00
01 1 2 1 1 F 174 001 R05 A001 000 159	Otras Prestaciones Sociales y Económicas.	0.00	0.00	0.00	0.00	0.00	0.00	0.00	0.00	0.00	0.00	0.00	0.00
01 1 2 1 1 F 174 001 R05 A001 000 15906	Previsión Social Múltiple.	0.00	0.00	0.00	0.00	0.00	0.00	0.00	0.00	0.00	0.00	0.00	0.00
01 1 2 1 1 F 174 001 R05 A001 000 15906 1 5933	Otros subsidios	0.00	0.00	0.00	0.00	0.00	0.00	0.00	0.00	0.00	0.00	0.00	0.00
01 1 2 1 1 F 174 001 R05 A001 000 15906 1 5933 A	Gastos Comprometidos y/o Devengados por Registrar	0.00	0.00	0.00	0.00	0.00	0.00	0.00	0.00	0.00	0.00	0.00	0.00
TOTAL GLOBAL SUBFUENTE DE FINANCIAMIENTO S Recursos del Ejercicio		2,306,261.75	13,995,855.86	16,302,117.61	16,302,117.61	0.00	16,302,117.61	14,644,240.33	14,644,240.33	14,644,240.33	14,644,240.33	1,657,877.28	1,657,877.28
INSTITUCIONALES													
01	Secretaría General de Acuerdos	1,831,424.38	10,296,291.07	12,127,715.45	12,127,715.45	0.00	12,127,715.45	11,210,711.26	11,210,711.26	11,210,711.26	11,210,711.26	917,004.19	917,004.19
01 1	Gobierno	1,831,424.38	10,296,291.07	12,127,715.45	12,127,715.45	0.00	12,127,715.45	11,210,711.26	11,210,711.26	11,210,711.26	11,210,711.26	917,004.19	917,004.19
01 1 2	Justicia	1,831,424.38	10,296,291.07	12,127,715.45	12,127,715.45	0.00	12,127,715.45	11,210,711.26	11,210,711.26	11,210,711.26	11,210,711.26	917,004.19	917,004.19
01 1 2 1	Impartición de Justicia	1,831,424.38	10,296,291.07	12,127,715.45	12,127,715.45	0.00	12,127,715.45	11,210,711.26	11,210,711.26	11,210,711.26	11,210,711.26	917,004.19	917,004.19
01 1 2 1 1	Impartición de Justicia	1,831,424.38	10,296,291.07	12,127,715.45	12,127,715.45	0.00	12,127,715.45	11,210,711.26	11,210,711.26	11,210,711.26	11,210,711.26	917,004.19	917,004.19
01 1 2 1 1 F	Programa Sectorial de Gobierno.	1,831,424.38	10,296,291.07	12,127,715.45	12,127,715.45	0.00	12,127,715.45	11,210,711.26	11,210,711.26	11,210,711.26	11,210,711.26	917,004.19	917,004.19
01 1 2 1 1 F 174	Programa de justicia electoral	1,831,424.38	10,296,291.07	12,127,715.45	12,127,715.45	0.00	12,127,715.45	11,210,711.26	11,210,711.26	11,210,711.26	11,210,711.26	917,004.19	917,004.19
01 1 2 1 1 F 174 001	Programa alianza para el campo	1,831,424.38	10,296,291.07	12,127,715.45	12,127,715.45	0.00	12,127,715.45	11,210,711.26	11,210,711.26	11,210,711.26	11,210,711.26	917,004.19	917,004.19
01 1 2 1 1 F 174 001 R05	Relación del estado con las asociaciones religiosas	1,831,424.38	10,296,291.07	12,127,715.45	12,127,715.45	0.00	12,127,715.45	11,210,711.26	11,210,711.26	11,210,711.26	11,210,711.26	917,004.19	917,004.19
01 1 2 1 1 F 174 001 R05 A001	Impartición de Justicia Electoral	1,831,424.38	10,296,291.07	12,127,715.45	12,127,715.45	0.00	12,127,715.45	11,210,711.26	11,210,711.26	11,210,711.26	11,210,711.26	917,004.19	917,004.19



GOBIERNO CONSTITUCIONAL DEL ESTADO DE CHIAPAS

SECRETARÍA DE HACIENDA

Recursos Federales - Otros Subsidios (Clasificación Administrativa)

SISTEMA PRESUPUESTARIO 2015

(PESOS)

CIERRE MENSUAL DE DICIEMBRE



EP-5933

21114070 Tribunal Electoral del Estado de Chiapas

Página 3 de 5

jueves, 31 de diciembre de 2015

Table with columns: UR FI FUN SF SSF PS PP PE AI PT MPIO GASTO TG FF SFTE, DESCRIPCIÓN, Presupuesto Aprobado, Modificación Neta, Presupuesto Modificado, Presupuesto Liberado, Presupuesto por Liberar, Presupuesto Ministrado, Presupuesto Comprometido Modificado, Presupuesto Devengado Modificado, Presupuesto Ejercido Modificado, Presupuesto Pagado Modificado, Disponibilidad Financiera Modificada, Disponible Presupuestario Modificado. Rows include categories like 'Otros subsidios', 'Recursos del Ejercicio', 'Oficialía Mayor', 'Gobierno', 'Justicia', 'Impartición de justicia', 'Programa Sectorial de Gobierno', 'Programa de Justicia electoral', 'Programa normal de operación', 'Servicios de apoyo administrativo', 'Administración y Control Institucional', 'Cobertura Estatal', 'Servicios Personales', 'Remuneraciones al Personal de Carácter Permanente', 'Sueldos Base al Personal Permanente', 'Sueldo al Personal de Confianza', 'Otros subsidios', 'Recursos del Ejercicio', 'Remuneraciones Adicionales y Especiales', 'Primas de Vacaciones, Dominical y Gratificación de Fin de Año', 'Primas de Vacaciones y Dominical', 'Otros subsidios', 'Recursos del Ejercicio', 'Aguinaldo o Gratificación de Fin de Año', 'Otros subsidios', 'Recursos del Ejercicio', 'Compensaciones', 'Compensaciones por Servicios Especiales', 'Otros subsidios', 'Recursos del Ejercicio', 'Seguridad Social', 'Aportaciones de Seguridad Social', 'Aportaciones al IMSS', 'Otros subsidios', 'Recursos del Ejercicio'.

