



TRIBUNAL ELECTORAL DEL ESTADO DE CHIAPAS

21114070

INFORMACIÓN PRESUPUESTAL

ENERO-JUNIO 2016

**INFORMACIÓN ARMONIZADA
CONAC**

SISTEMA CONTABLE 2016
ESTADO ANALÍTICO DE INGRESOS
DEL 1o. DE ENERO AL 30 DE JUNIO DE 2016

Fecha:

Página 1 de 1
15/08/2016

RUBRO DE INGRESOS	INGRESO					DIFERENCIA (RECAUDADO - ESTIMADO)
	ESTIMADO	AMPLIACIONES Y REDUCCIONES	MODIFICADO	DEVENGADO	RECAUDADO	
Impuestos				0.00	0.00	0.00
Cuotas y Aportaciones de Seguridad Social				0.00	0.00	0.00
Contribuciones de Mejoras				0.00	0.00	0.00
Derechos				0.00	0.00	0.00
Productos				0.00	0.00	0.00
Corriente				0.00	0.00	0.00
Capital				0.00	0.00	0.00
Aprovechamientos				0.00	0.00	0.00
Corriente				0.00	0.00	0.00
Capital				0.00	0.00	0.00
Ingresos por Venta de Bienes y Servicios				0.00	0.00	0.00
Participaciones y Aportaciones				0.00	0.00	0.00
Transferencias, Asignaciones, Subsidios y Otras Ayudas				18,547,264.90	18,547,264.90	18,547,264.90
Ingresos Derivados de Financiamientos				0.00	0.00	0.00
Total	0.00	0.00	0.00	18,547,264.90	18,547,264.90	
					Ingresos Excedentes	18,547,264.90

RUBRO DE INGRESOS	INGRESO					DIFERENCIA (RECAUDADO - ESTIMADO)
	ESTIMADO	AMPLIACIONES Y REDUCCIONES	MODIFICADO	DEVENGADO	RECAUDADO	
Ingresos del Gobierno				18,547,264.90	18,547,264.90	18,547,264.90
Impuestos				0.00	0.00	0.00
Contribuciones de Mejoras				0.00	0.00	0.00
Derechos				0.00	0.00	0.00
Productos				0.00	0.00	0.00
Corriente				0.00	0.00	0.00
Capital				0.00	0.00	0.00
Aprovechamientos				0.00	0.00	0.00
Corriente				0.00	0.00	0.00
Capital				0.00	0.00	0.00
Participaciones y Aportaciones				0.00	0.00	0.00
Transferencias, Asignaciones, Subsidios y Otras Ayudas				18,547,264.90	18,547,264.90	18,547,264.90
Ingresos de organismos y Empresas				0.00	0.00	0.00
Cuotas y Aportaciones de Seguridad Social				0.00	0.00	0.00
Ingresos por Venta de Bienes y Servicios				0.00	0.00	0.00
Transferencias, Asignaciones, Subsidios y Otras Ayudas				0.00	0.00	0.00
Ingresos Derivados de Financiamiento				0.00	0.00	0.00
Ingresos Derivados de Financiamientos				0.00	0.00	0.00
Total	0.00	0.00	0.00	18,547,264.90	18,547,264.90	
					Ingresos Excedentes	18,547,264.90

Lic. Arturo Cal Mayor Nazar
Magistrado Presidente

C.P.C. Nahum Trejo Roblero
Oficial Mayor

"Bajo protesta de decir verdad declaramos que los Estados Financieros y sus notas, son razonablemente correctos y son responsabilidad del emisor".

SISTEMA CONTABLE 2016

ENDEUDAMIENTO NETO

DEL 1o. DE ENERO AL 30 DE JUNIO DE 2016

Página 1 de 1
07/09/2016

Fecha:


IDENTIFICACIÓN DE CRÉDITO O INSTRUMENTO	CONTRATACIÓN/ COLOCACIÓN	AMORTIZACIÓN	ENDEUDAMIENTO NETO
CRÉDITOS BANCARIOS			

TOTAL CRÉDITOS BANCARIOS


OTROS INSTRUMENTOS DE DEUDA

NO APLICA

TOTAL OTROS INSTRUMENTOS DE DEUDA
TOTAL



Lic. Arturo Cal y Mayor Nazar
Magistrado Presidente



C.P.C. Nahum Trejo Roblero
Oficial Mayor

"Bajo protesta de decir verdad declaramos que los Estados Financieros y sus notas, son razonablemente correctos y son responsabilidad del emisor".

SISTEMA CONTABLE 2016

INTERESES DE LA DEUDA

DEL 1o. DE ENERO AL 30 DE JUNIO DE 2016

Fecha:

Página 1 de 1
07/09/2016

IDENTIFICACIÓN DE CRÉDITO O INSTRUMENTO	DEVENGADO	PAGADO
CRÉDITOS BANCARIOS		

TOTAL DE INTERESES DE CRÉDITOS BANCARIOS

OTROS INSTRUMENTOS DE DEUDA

TOTAL DE INTERESES DE OTROS INSTRUMENTOS DE DEUDA

TOTAL

NO APLICA


Lic. Arturo Cal y Mayor Nazar
Magistrado Presidente


C.P.C. Nahum Frejo Roblero
Oficial Mayor

"Bajo protesta de decir verdad declaramos que los Estados Financieros y sus notas, son razonablemente correctos y son responsabilidad del emisor".

ESTADO ANALÍTICO DEL EJERCICIO DEL PRESUPUESTO DE EGRESOS CLASIFICACIÓN POR OBJETO DEL GASTO
(CAPITULOS Y CONCEPTOS)
DEL 1 DE ENERO AL 30 DE JUNIO DE 2016

(Pesos)

RPA-1


CAPG	CG	DESCRIPCIÓN	PRESUPUESTO DE EGRESOS					SUB EJERCICIO
			APROBADO	AMPLIACIONES - REDUCCIONES	MODIFICADO	DEVENGADO	PAGADO	
1000		Servicios Personales.	33,625,173.25	0.00	33,625,173.25	14,969,905.27	14,969,905.27	18,655,267.98
	1100	Remuneraciones al Personal de Carácter Permanente.	14,385,600.69	1,277,121.76	15,662,722.45	8,465,323.43	8,465,323.43	7,197,399.02
	1300	Remuneraciones Adicionales y Especiales.	12,099,222.59	-187,273.39	11,911,949.20	4,626,320.11	4,626,320.11	7,285,629.09
	1400	Seguridad Social.	4,515,686.97	-617,640.12	3,898,046.85	1,038,682.48	1,038,682.48	2,859,364.37
	1500	Otras Prestaciones Sociales y Económicas.	1,909,863.00	-171,808.25	1,738,054.75	782,579.25	782,579.25	955,475.50
	1700	Pago de Estímulos a Servidores Públicos.	714,800.00	-300,400.00	414,400.00	57,000.00	57,000.00	357,400.00
2000		Materiales y Suministros.	1,514,369.04	0.00	1,514,369.04	182,030.15	19,000.00	1,332,338.89
	2100	Materiales de Administración, Emisión de Documentos y Artículos Oficiales.	650,718.11	0.00	650,718.11	49,233.06	0.00	601,485.05
	2200	Alimentos y Utensilios.	156,358.45	0.00	156,358.45	80,917.60	0.00	75,440.85
	2400	Materiales y Artículos de Construcción y de Reparación.	61,460.98	0.00	61,460.98	10,689.92	0.00	50,771.06
	2500	Productos Químicos, Farmacéuticos y de Laboratorio.	53,188.75	0.00	53,188.75	0.00	0.00	53,188.75
	2600	Combustibles, Lubricantes y Aditivos.	259,258.13	0.00	259,258.13	37,400.00	19,000.00	221,858.13
	2700	Vestuario, Blancos, Prendas de Protección y Artículos Deportivos.	107,100.00	0.00	107,100.00	0.00	0.00	107,100.00
	2900	Herramientas, Refacciones y Accesorios Menores.	226,284.62	0.00	226,284.62	3,789.57	0.00	222,495.05
3000		Servicios Generales.	3,793,215.39	0.00	3,793,215.39	522,529.01	286,137.00	3,270,686.38
	3100	Servicios Básicos.	837,796.39	0.00	837,796.39	106,694.09	31,731.00	731,102.30
	3200	Servicios de Arrendamiento.	40,388.10	0.00	40,388.10	0.00	0.00	40,388.10
	3300	Servicios Profesionales, Científicos, Técnicos y Otros Servicios.	179,299.46	0.00	179,299.46	75,416.93	0.00	103,882.53
	3400	Servicios Financieros, Bancarios y Comerciales.	37,639.15	0.00	37,639.15	0.00	0.00	37,639.15
	3500	Servicios de Instalación, Reparación, Mantenimiento y Conservación.	839,194.37	0.00	839,194.37	86,011.99	0.00	753,182.38
	3700	Servicios de Traslado y Viáticos.	413,436.74	0.00	413,436.74	0.00	0.00	413,436.74
	3900	Otros Servicios Generales.	1,445,461.18	0.00	1,445,461.18	254,406.00	254,406.00	1,191,055.18
4000		Transferencias, Asignaciones, Subsidios y Otras Ayudas.	1,727,413.53	0.00	1,727,413.53	0.00	0.00	1,727,413.53
	4300	Subsidios y Subvenciones.	1,727,413.53	0.00	1,727,413.53	0.00	0.00	1,727,413.53
7000		Inversiones Financieras y Otras Provisiones.	936,632.55	0.00	936,632.55	0.00	0.00	936,632.55


ESTADO ANALÍTICO DEL EJERCICIO DEL PRESUPUESTO DE EGRESOS CLASIFICACIÓN POR OBJETO DEL GASTO
(CAPITULOS Y CONCEPTOS)
DEL 1 DE ENERO AL 30 DE JUNIO DE 2016

(Pesos)

RPA-1

CAPG	CG	DESCRIPCIÓN	PRESUPUESTO DE EGRESOS					SUB EJERCICIO
			APROBADO	AMPLIACIONES - REDUCCIONES	MODIFICADO	DEVENGADO	PAGADO	
7900		Provisiones para Contingencias y Otras Erogaciones Especiales.	936,632.55	0.00	936,632.55	0.00	0.00	936,632.55
TOTAL DEL GASTO:			41,596,803.76	0.00	41,596,803.76	15,674,464.43	15,275,042.27	25,922,339.33


JEFE DEL DEPARTAMENTO DE RECURSOS FINANCIEROS
C.P. MARTÍN VÁZQUEZ JIMÉNEZ



OFICIAL MAJOR
C.P.C. NAHUM TREJO ROBLERO

RAMO O DEPENDENCIA: Tribunal Electoral del Estado de Chiapas
ESTADO ANALÍTICO DEL EJERCICIO DEL PRESUPUESTO DE EGRESOS CLASIFICACIÓN ECONÓMICA POR TIPO
DE GASTO
DEL 1 DE ENERO AL 30 DE JUNIO DE 2016


(Pesos)

RPA-2

CONCEPTO	PRESUPUESTO DE EGRESOS					SUBEJERCICIO
	APROBADO	AMPLIACIONES - REDUCCIONES	MODIFICADO	DEVENGADO	PAGADO	
GASTO CORRIENTE	41,596,803.76	0.00	41,596,803.76	15,674,464.43	15,275,042.27	25,922,339.33
GASTO DE CAPITAL	0.00	0.00	0.00	0.00	0.00	0.00
AMORTIZACIÓN DE LA DEUDA Y DISMINUCIÓN DE PASIVOS	0.00	0.00	0.00	0.00	0.00	0.00
PENSIONES Y JUBILACIONES	0.00	0.00	0.00	0.00	0.00	0.00
PARTICIPACIONES	0.00	0.00	0.00	0.00	0.00	0.00
TOTAL DEL GASTO:	41,596,803.76	0.00	41,596,803.76	15,674,464.43	15,275,042.27	25,922,339.33



JEFE DEL DEPARTAMENTO DE RECURSOS FINANCIEROS
C.P. MARTÍN VÁZQUEZ JIMÉNEZ



OFICIAL MAYOR
C.P.C. NAHUM TREJO ROBLERO



GOBIERNO DEL
ESTADO DE CHIAPAS


GOBIERNO CONSTITUCIONAL DEL ESTADO DE CHIAPAS
RAMO O DEPENDENCIA: Tribunal Electoral del Estado de Chiapas
ESTADO ANALÍTICO DEL EJERCICIO DEL PRESUPUESTO DE EGRESOS EN CLASIFICACIÓN
ADMINISTRATIVA/ORGANISMO
DEL 1 DE ENERO AL 30 DE JUNIO DE 2016




(Pesos)

RPA-3

CONCEPTO	PRESUPUESTO DE EGRESOS					SUB EJERCICIO
	APROBADO	AMPLIACIONES - REDUCCIONES	MODIFICADO	DEVENGADO	PAGADO	
TOTAL	41,596,803.76	0.00	41,596,803.76	15,674,464.43	15,275,042.27	25,922,339.33
ORGANOS AUTONOMOS	41,596,803.76	0.00	41,596,803.76	15,674,464.43	15,275,042.27	25,922,339.33
Tribunal Electoral del Estado de Chiapas	41,596,803.76	0.00	41,596,803.76	15,674,464.43	15,275,042.27	25,922,339.33


JEFE DEL DEPARTAMENTO DE RECURSOS FINANCIEROS
C.P. MARTÍN VÁZQUEZ JIMÉNEZ



OFICIAL MAIOR
C.P.C. NAHUM TREJO ROBLERO


GOBIERNO CONSTITUCIONAL DEL ESTADO DE CHIAPAS
RAMO O DEPENDENCIA: Tribunal Electoral del Estado de Chiapas
ESTADO ANALÍTICO DEL EJERCICIO DEL PRESUPUESTO DE EGRESOS EN CLASIFICACIÓN
ADMINISTRATIVA/PODERES
DEL 1 DE ENERO AL 30 DE JUNIO DE 2016

(Pesos)

RPA-4

CONCEPTO	PRESUPUESTO DE EGRESOS					SUBEJERCICIO
	APROBADO	AMPLIACIONES - REDUCCIONES	MODIFICADO	DEVENGADO	PAGADO	
TOTAL	41,596,803.76	0.00	41,596,803.76	15,674,464.43	15,275,042.27	25,922,339.33
PODER EJECUTIVO	0.00	0.00	0.00	0.00	0.00	0.00
PODER LEGISLATIVO	0.00	0.00	0.00	0.00	0.00	0.00
PODER JUDICIAL	0.00	0.00	0.00	0.00	0.00	0.00
ORGANOS AUTONOMOS	0.00	0.00	0.00	0.00	0.00	0.00
Tribunal Electoral del Estado de Chiapas	41,596,803.76	0.00	41,596,803.76	15,674,464.43	15,275,042.27	25,922,339.33
	41,596,803.76	0.00	41,596,803.76	15,674,464.43	15,275,042.27	25,922,339.33


JEFE DEL DEPARTAMENTO DE RECURSOS FINANCIEROS
C.P. MARTÍN VÁZQUEZ JIMÉNEZ


OFICIAL MAYOR
C.P.C. NAHUM TREJO ROBLERO



GOBIERNO DEL
ESTADO DE CHIAPAS


GOBIERNO CONSTITUCIONAL DEL ESTADO DE CHIAPAS
RAMO O DEPENDENCIA: Tribunal Electoral del Estado de Chiapas
ESTADO ANALÍTICO DEL EJERCICIO DEL PRESUPUESTO DE EGRESOS EN CLASIFICACIÓN
ADMINISTRATIVA/ENTIDADES
DEL 1 DE ENERO AL 30 DE JUNIO DE 2016




(Pesos)

RPA-5

CONCEPTO	PRESUPUESTO DE EGRESOS					SUB EJERCICIO
	APROBADO	AMPLIACIONES - REDUCCIONES	MODIFICADO	DEVENGADO	PAGADO	
ENTIDADES PARAESTATALES Y FIDEICOMISOS NO EMPRESARIALES Y NO FINANCIEROS	NO APLICA					
INSTITUCIONES PÚBLICAS DE SEGURIDAD SOCIAL	NO APLICA					
ENTIDADES PARAESTATALES EMPRESARIALES NO FINANCIERAS CON PARTICIPACION ESTATAL MAYORITARIA	NO APLICA					


JEFE DEL DEPARTAMENTO DE RECURSOS FINANCIEROS
C.P. MARTÍN VÁZQUEZ JIMÉNEZ


OFICIAL MAYOR
C.P.C. NAHUM TREJO ROBLERO

RAMO O DEPENDENCIA: Tribunal Electoral del Estado de Chiapas
ESTADO ANALÍTICO DEL EJERCICIO DEL PRESUPUESTO DE EGRESOS CLASIFICACIÓN FUNCIONAL (FINALIDAD Y FUNCIÓN)
DEL 1 DE ENERO AL 30 DE junio DE 2016


(Pesos)

RPA-6

FI	FU	CONCEPTO	EGRESOS					SUB EJERCICIO
			APROBADO	AMPLIACIONES - REDUCCIONES	MODIFICADO	DEVENGADO	PAGADO	
1	Gobierno		41,596,803.76	0.00	41,596,803.76	15,674,464.43	15,275,042.27	25,922,339.33
	1.2	Justicia	41,596,803.76	0.00	41,596,803.76	15,674,464.43	15,275,042.27	25,922,339.33
TOTAL DEL GASTO:			41,596,803.76	0.00	41,596,803.76	15,674,464.43	15,275,042.27	25,922,339.33



JEFE DEL DEPARTAMENTO DE RECURSOS FINANCIEROS
C.P. MARTÍN VÁZQUEZ JIMÉNEZ



OFICIAL MAYOR
C.P.C. NAHUM TREJO ROBLERO

GOBIERNO DEL ESTADO DE CHIAPAS
RAMO O DEPENDENCIA: Tribunal Electoral del Estado de Chiapas
GASTO POR CATEGORÍA PROGRAMÁTICA
DEL 1 DE ENERO AL 30 DE JUNIO DE 2016
(Pesos)

RPA-7

CONCEPTO	PRESUPUESTO DE EGRESOS					SUBEJERCICIO
	APROBADO	AMPLIACIONES - REDUCCIONES	MODIFICADO	DEVENGADO	PAGADO	
Programas	0.00	0.00	0.00	0.00	0.00	0.00
Subsidios: Sector Social y Privado o Entidades Federativas y Municipios	0.00	0.00	0.00	0.00	0.00	0.00
Otros Subsidios	0.00	0.00	0.00	0.00	0.00	0.00
Sujetos a Reglas de Operación	0.00	0.00	0.00	0.00	0.00	0.00
Desempeño de las Funciones	0.00	0.00	0.00	0.00	0.00	0.00
Específicos	0.00	0.00	0.00	0.00	0.00	0.00
Funciones de las Fuerzas Armadas (Únicamente Gobierno Federal)	0.00	0.00	0.00	0.00	0.00	0.00
Planeación, seguimiento y evaluación de políticas públicas	0.00	0.00	0.00	0.00	0.00	0.00
Prestación de Servicios Públicos	0.00	0.00	0.00	0.00	0.00	0.00
Promoción y fomento	0.00	0.00	0.00	0.00	0.00	0.00
Provisión de Bienes Públicos	0.00	0.00	0.00	0.00	0.00	0.00
Proyectos de inversión	0.00	0.00	0.00	0.00	0.00	0.00
Regulación y supervisión	0.00	0.00	0.00	0.00	0.00	0.00
Administrativos y de Apoyo	0.00	0.00	0.00	0.00	0.00	0.00
Apoyo a la función pública y al mejoramiento de la gestión	0.00	0.00	0.00	0.00	0.00	0.00
Apoyo al proceso presupuestario y para mejorar la eficiencia institucional	0.00	0.00	0.00	0.00	0.00	0.00
Operaciones ajenas	0.00	0.00	0.00	0.00	0.00	0.00
Compromisos	0.00	0.00	0.00	0.00	0.00	0.00
Desastres Naturales	0.00	0.00	0.00	0.00	0.00	0.00
Obligaciones de cumplimiento de resolución jurisdiccional	0.00	0.00	0.00	0.00	0.00	0.00
Obligaciones	0.00	0.00	0.00	0.00	0.00	0.00
Aportaciones a fondos de estabilización	0.00	0.00	0.00	0.00	0.00	0.00
Aportaciones a fondos de inversión y reestructura de pensiones	0.00	0.00	0.00	0.00	0.00	0.00
Aportaciones a la seguridad social	0.00	0.00	0.00	0.00	0.00	0.00
Pensiones y jubilaciones	0.00	0.00	0.00	0.00	0.00	0.00
Programas de Gasto Federalizado (Gobierno Federal)	0.00	0.00	0.00	0.00	0.00	0.00
Gasto Federalizado	0.00	0.00	0.00	0.00	0.00	0.00
Participaciones a entidades federativas y municipios	0.00	0.00	0.00	0.00	0.00	0.00
Gasto financiero, deuda o apoyos a deudores y ahorradores de la banca	0.00	0.00	0.00	0.00	0.00	0.00
Deudores de ejercicios fiscales anteriores	0.00	0.00	0.00	0.00	0.00	0.00
TOTAL DEL GASTO:	0.00	0.00	0.00	0.00	0.00	0.00

JEFE DEL DEPARTAMENTO DE RECURSOS FINANCIEROS
C.P. MARTÍN VÁZQUEZ JIMÉNEZ

OFICIAL MAYOR
C.P.C. NAHUM TREJO ROBLERO


RAMO O DEPENDENCIA: Tribunal Electoral del Estado de Chiapas
ESTADO ANALÍTICO DEL EJERCICIO DEL PRESUPUESTO DE EGRESOS CLASIFICACIÓN POR UNIDAD
RESPONSABLE

DEL 1 DE ENERO AL 30 DE JUNIO DE 2016

(Pesos)

RPA-8

UR	CONCEPTO	EGRESOS					SUBEJERCICIO
		APROBADO	AMPLIACIONES - REDUCCIONES	MODIFICADO	DEVENGADO	PAGADO	
01	Secretaría General de Acuerdos	18,101,968.07	2,003,758.66	20,105,726.73	9,521,353.34	9,521,353.34	10,584,373.39
02	Oficialía Mayor	21,765,687.45	-1,924,819.74	19,840,867.71	5,527,754.92	5,128,332.76	14,313,112.79
03	Contraloría	1,729,148.24	-78,938.92	1,650,209.32	625,356.17	625,356.17	1,024,853.15
TOTAL DEL GASTO:		41,596,803.76	0.00	41,596,803.76	15,674,464.43	15,275,042.27	25,922,339.33



JEFE DEL DEPARTAMENTO DE RECURSOS FINANCIEROS
C.B. MARTÍN VÁZQUEZ JIMÉNEZ



OFICIAL MAYOR
C.P.C. NAHUM TREJO ROBLERO





ESTADO ANALÍTICO DEL EJERCICIO DEL PRESUPUESTO DE EGRESOS CLASIFICACIÓN POR DISTRIBUCIÓN
GEOGRÁFICA
DEL 1 DE ENERO AL 30 DE JUNIO DE 2016

(Pesos)

RPA-9

CLAVE	No.	CONCEPTO	PRESUPUESTO DE EGRESOS					SUB EJERCICIO
			APROBADO	AMPLIACIONES - REDUCCIONES	MODIFICADO	DEVENGADO	PAGADO	
000	000	Cobertura Estatal	41,596,803.76	0.00	41,596,803.76	15,674,464.43	15,275,042.27	25,922,339.33
TOTAL DEL GASTO:			41,596,803.76	0.00	41,596,803.76	15,674,464.43	15,275,042.27	25,922,339.33


JEFE DEL DEPARTAMENTO DE RECURSOS FINANCIEROS
C.P. MARTÍN VÁZQUEZ JIMÉNEZ


OFICIAL MAYOR
C.P.C. NAHUM TEJEDO ROBLERO

INFORMACIÓN DE INTEGRACIÓN Y ANÁLISIS

APLICACIÓN DEL PRESUPUESTO TOTAL POR RUBROS

Del 1 de Enero al 30 de Junio del 2016

21114070 TRIBUNAL ELECTORAL DEL ESTADO DE CHIAPAS

CONCEPTO	PRESUPUESTO DE EGRESOS					
	APROBADO ANUAL	MODIFICADO	COMPROMETIDO	DEVENGADO	EJERCIDO	PAGADO
RECURSOS PRESUPUESTARIOS						
1000 Servicios Personales	33,625,173.25	33,625,173.25	17,723,036.72	14,969,905.27	14,969,905.27	14,969,905.27
2000 Materiales y Suministros	1,514,369.04	1,514,369.04	182,030.15	182,030.15	172,935.15	19,000.00
3000 Servicios Generales	3,793,215.39	3,793,215.39	530,924.71	522,529.01	445,893.28	286,137.00
4000 Transferencias, Asignaciones, Subsidios y Otras Ayudas	1,727,413.53	1,727,413.53	0.00	0.00	0.00	0.00
5000 Bienes Muebles, Inmuebles e Intangibles						
6000 Inversión Pública						
7000 Inversiones Financieras y Otras Provisiones	936,632.55	936,632.55	0.00	0.00	0.00	0.00
8000 Participaciones y Aportaciones						
9000 Deuda Pública						
Subtotal	41,596,803.76	41,596,803.76	18,435,991.58	15,674,464.43	15,588,733.70	15,275,042.27
RECURSOS PROPIOS						
1000 Servicios Personales						
2000 Materiales y Suministros						
3000 Servicios Generales						
4000 Transferencias, Asignaciones, Subsidios y Otras Ayudas						
Subtotal	0.00	0.00	0.00	0.00	0.00	0.00
RECURSOS AJENOS						
1000 Servicios Personales						
2000 Materiales y Suministros						
3000 Servicios Generales						
4000 Transferencias, Asignaciones, Subsidios y Otras Ayudas						
Subtotal	0.00	0.00	0.00	0.00	0.00	0.00
RECURSOS FEDERALES NO PRESUPUESTARIOS						
1000 Servicios Personales						
2000 Materiales y Suministros						
3000 Servicios Generales						
4000 Transferencias, Asignaciones, Subsidios y Otras Ayudas						
Subtotal	0.00	0.00	0.00	0.00	0.00	0.00
TOTAL	41,596,803.76	41,596,803.76	18,435,991.58	15,674,464.43	15,588,733.70	15,275,042.27

NOTA: La diferencia que existe entre el presupuesto modificado y devengado corresponden a recursos disponibles presupuestarios integrados de la siguiente manera: **Recursos Comprometidos** por la cantidad de **\$2,162,444.10**; **Recursos por Liberar** 2,877,085.51 y **presupuesto por ministrar** por la cantidad de \$ 37,279,298.36, los cuales se regularizarán conforme en los meses siguientes.

JEFE DEL DEPARTAMENTO DE RECURSOS FINANCIEROS

C.P. MARTÍN VÁZQUEZ JIMÉNEZ

OFICIAL MAYOR

C.P.C. NAHUM TREJO ROBLEDO

APLICACIÓN DE LOS RECURSOS PROVENIENTES DEL GOBIERNO FEDERAL

Del 1 de Enero al 30 de Junio de 2016

21114070 TRIBUNAL ELECTORAL DEL ESTADO DE CHIAPAS

CONCEPTO / FUENTE DE FINANCIAMIENTO / PROGRAMA	PRESUPUESTO DE EGRESOS		
	APROBADO	MODIFICADO	DEVENGADO
TOTAL	34,746,877.12	34,746,877.12	15,224,311.27
PARTICIPACIONES Y APORTACIONES FEDERALES	34,746,877.12	34,746,877.12	15,224,311.27
Ramo 28	34,746,877.12	34,746,877.12	15,224,311.27

JEFE DEL DEPARTAMENTO DE RECURSOS FINANCIEROS

C.P. MARTÍN VÁZQUEZ JIMÉNEZ

OFICIAL MAYOR

C.P.C. NAHUM TREJO ROBLERO

APLICACIÓN DEL PRESUPUESTO FEDERAL DEVENGADO POR FUENTE DE FINANCIAMIENTO Y CAPÍTULO DE GASTO

Del 1 de Enero al 30 de Junio del 2016

21114070 TRIBUNAL ELECTORAL DEL ESTADO DE CHIAPAS

FUENTE DE FINANCIAMIENTO	CAPÍTULO DE GASTO									
	1000	2000	3000	4000	5000	6000	7000	8000	9000	TOTAL
TOTAL	14,969,905.27	0.00	254,406.00	0.00	0.00	0.00	0.00	0.00	0.00	15,224,311.27
PARTICIPACIONES (5811 a 5816)	14,969,905.27	0.00	254,406.00	0.00	0.00	0.00	0.00	0.00	0.00	15,224,311.27


JEFE DEL DEPARTAMENTO DE RECURSOS FINANCIEROS

C.P. MARTÍN VÁZQUEZ JIMÉNEZ


OFICIAL MAIOR

C.P.C. NAHUM TREJO ROBLERO

PRINCIPALES ADECUACIONES AL PRESUPUESTO DE EGRESOS

Del 1 de Enero al 30 de Junio del 2016

21114070 TRIBUNAL ELECTORAL DEL ESTADO DE CHIAPAS

PRESUPUESTO DE EGRESOS				VARIACIÓN EN RELACIÓN AL:		SUBEJERCICIO
APROBADO ANUAL	AMPLIACIONES / REDUCCIONES	MODIFICADO	DEVENGADO	APROBADO ANUAL	%	
1	2	3	4	5 = 4-1		6 = 3-4
41,596,803.76	0.00	41,596,803.76	15,674,464.43	(25,922,339.33)	-62.3	25,922,339.33

Razón de la Variación del Presupuesto Devengado en Relación al Aprobado Anual

La variación se debe basicamente a la calendarización del presupuesto aprobado por ministrar en los meses siguientes y que se devengarán al termino del ejercicio y por las operaciones de gastos que no fueron registradas presupuestalmente y se encuentran en la cuenta de otros activos diferidos para su posterior incorporación, y que son destinados a cubrir las percepciones de sueldos del personal de confianza, materiales y suministros y servicios generales de los siguientes proyectos institucionales: Impartición de Justicia Electoral, Administración y Control Institucional, Fortalecimiento Institucional, Supervisar y Evaluar la Gestión Institucional; y al presupuesto por liberar destinados a cubrir erogaciones para complementar proyectos que se encuentran en ejecución.

Razón del Subejercicio

El subejercicio de \$ 25,922,339.33; es el resultado del Presupuesto Modificado al periodo que se informa con relación al Presupuesto Devengado y que se integra de la siguiente manera: Disponible Presupuestario por un monto de \$ 20,283,726.67, Presupuesto Comprometido por \$ 2,761,527.15; y recursos No Liberados por la cantidad de \$ 2,877,085.51. Es importante mencionar que el Disponible Presupuestario se debe en gran parte a la calendarización del presupuesto aprobado y que se devengará en el transcurso del ejercicio y se incorporará al sistema presupuestario en cuanto sea autorizado las adecuaciones presupuestales del ejercicio 2016; para cubrir las percepciones de sueldos del personal de confianza, materiales y suministros, servicios generales y bienes muebles, inmuebles e intangibles de los siguientes proyectos institucionales: Impartición de justicia electoral, administración y control institucional; supervisar y evaluar la gestión institucional.

Integración del Disponible Presupuestario por Fuente de Financiamiento

Recursos Fiscales:	3,514,292.27
Ingresos Estatales	3,514,292.27
Recursos Federales:	16,769,434.40
Fondo General de Participaciones	16,769,434.40

Integración del Disponible Presupuestario por Capítulo de Gasto

1000 Servicios Personales	15,902,136.53
2000 Materiales y Suministros	1,332,338.89
3000 Servicios Generales	3,049,251.25
4000 Transferencias, Asignaciones, Subsidios y O.A.	0.00
7000 Inversiones Financieras y Otras Provisiones	0.00
Disponible Presupuestario	20,283,726.67

JEFE DEL DEPARTAMENTO DE RECURSOS FINANCIEROS

C.P. MARTÍN VÁZQUEZ JIMÉNEZ

OFICIAL MAYOR

C.P.C. NAHUM TREJO BOBLERO

GASTO DEL SECTOR PÚBLICO PRESUPUESTARIO EN CLASIFICACIÓN ECONOMICA
INFORME DE AVANCE DE GESTIÓN FINANCIERA
 Del 1 de Enero al 30 de Junio del 2016

21114070 TRIBUNAL ELECTORAL DEL ESTADO DE CHIAPAS

CONCEPTO / CAPÍTULO DE GASTO	PRESUPUESTO DE EGRESOS				AVANCE % DEL DEVENGADO EN RELACIÓN AL:		
	APROBADO ANUAL	MODIFICADO	MINISTRADO	DEVENGADO	1	2	3
	1	2	3	4	1	2	3
TOTAL	41,596,803.76	41,596,803.76	18,547,264.90	15,674,464.43	37.7	37.7	84.5
GASTO PROGRAMABLE	41,596,803.76	41,596,803.76	18,547,264.90	15,674,464.43	37.7	37.7	84.5
GASTO CORRIENTE	41,596,803.76	41,596,803.76	18,547,264.90	15,674,464.43	37.7	37.7	84.5
1000 Servicios Personales	33,625,173.25	33,625,173.25	16,017,034.42	14,969,905.27	44.5	44.5	93.5
Gasto de Operación	5,307,584.43	5,307,584.43	2,530,230.48	704,559.16	13.3	13.3	27.8
2000 Materiales y Suministros	1,514,369.04	1,514,369.04	765,214.37	182,030.15	12.0	12.0	23.8
3000 Servicios Generales	3,793,215.39	3,793,215.39	1,765,016.11	522,529.01	13.8	13.8	29.6
Otros Erogaciones	2,664,046.08	2,664,046.08	-	-	0.0	0.0	0.0
4000 Transferencias, Asignaciones, Subsidios y Otras Ayudas	1,727,413.53	1,727,413.53	-	-	0.0	0.0	0.0
7000 Inversiones Financieras y Otras Provisiones	936,632.55	936,632.55	-	-	0.0	0.0	0.0

JEFE DEL DEPARTAMENTO DE RECURSOS FINANCIEROS

C.P. MARTÍN VÁZQUEZ JIMÉNEZ

OFICIAL MAYOR

C.P.C. NAHUM TREJO ROBERTO

**JUSTIFICACIÓN DEL GASTO DEL SECTOR PÚBLICO PRESUPUESTARIO EN CLASIFICACIÓN ECONOMICA
INFORME DE AVANCE DE GESTIÓN FINANCIERA**

Del 1 de Enero al 30 de Junio del 2016

21114070 TRIBUNAL ELECTORAL DEL ESTADO DE CHIAPAS

Razón del Avance % del Presupuesto Devengado en relación al Presupuesto Ministrado

El 84.5 % representa eficiente ejercicio del gasto de los recursos asignados, a su eficaz aplicación y ejecución responsable, destinados a cubrir las percepciones de sueldos del personal de confianza y gastos de operación materiales y suministros y servicios generales ejecutados en los siguientes Proyectos: Impartición de Justicia Electoral, Administración y Control Institucional, Fortalecimiento Institucional, Supervisar y Evaluar la Gestión Institucional, así como el oportuno registro de las operaciones, mediante un esquema de procedimientos internos de control de gastos que permite orientar los recursos ministrados hacia un ejercicio mas ordenado y transparente propiciando la aportación de elementos para la toma de decisiones y acciones precisas con el estricto apego a las disposiciones de racionalidad, austeridad y disciplina presupuestal. Para el presente ejercicio este Tribunal Electoral cuenta con un presupuesto por liberar por la cantidad de \$ 2,877,085.51.

Integración del Disponible Presupuestario por Fuente de Financiamiento

1 Recursos Fiscales	
Ingresos Estatales	3,514,292.27
5 Recursos Federales	3,514,292.27
Fondo General de Participaciones	16,769,434.40
	16,769,434.40
	Total Disponible Presupuestario
	20,283,726.67

Integración del Disponible Presupuestario por Proyecto y Objeto del Gasto

Proyecto Institucional	
1000 Servicios Personales	15,902,136.53
2000 Materiales y Suministros	1,332,338.89
3000 Servicios Generales	3,049,251.25
4000 Transferencias, Asignaciones, Subsidios y O.A.	-
7000 Inversiones Financieras y Otras Provisiones	-
	-
	Total Proyecto Institucional
	20,283,726.67
	Total Disponible Presupuestario
	20,283,726.67

JEFE DEL DEPARTAMENTO DE RECURSOS FINANCIEROS

C.P. MARTÍN VÁZQUEZ JIMÉNEZ

OFICIAL MAYOR

C.P.C. NAHUM TREJO ROBLERO

ANÁLISIS DEL CAPITULO 4000.- TRANSFERENCIAS, ASIGNACIONES, SUBSIDIOS Y OTRAS AYUDAS

Del 1 de Enero al 30 de Junio del 2016

21114070 TRIBUNAL ELECTORAL DEL ESTADO DE CHIAPAS

CONCEPTO/PARTIDA GENERICA/PARTIDA ESPECIFICA		PRESUPUESTO DE EGRESOS			BENEFICIARIO	DESTINO DEL GASTO
PARTIDA	CONCEPTO	APROBADO ANUAL	MODIFICADO	DEVENGADO		
	INSTITUCIONAL	1,727,413.53	1,727,413.53	0.00		
	Gasto Corriente	1,727,413.53	1,727,413.53	0.00		
4300	Subsidios y Subvenciones	1,727,413.53	1,727,413.53	0.00		
439	Otros Subsidios	1,727,413.53	1,727,413.53	0.00		
43909	Subsidios por Otras Medidas Económicas.	1,727,413.53	1,727,413.53	0.00	Empleados de confianza.	Reintegro del Impuesto Sobre Sueldos y Salarios, Gratificación de Fin de Año.
TOTAL		1,727,413.53	1,727,413.53	0.00		

NOTA: La diferencia que existe entre el presupuesto modificado y devengado corresponden a recursos **disponibles presupuestarios** integrados que se devengarán durante el presente ejercicio.

JEFE DEL DEPARTAMENTO DE RECURSOS FINANCIEROS

C.P. MARTÍN VÁZQUEZ JIMÉNEZ

OFICIAL MAYOR

C.P.C. NAHUM TREJO ROBLERO

ANÁLISIS DEL CAPITULO 7000.- INVERSIONES FINANCIERAS Y OTRAS PROVISIONES

Del 1 de Enero al 30 de Junio del 2016

21114070 TRIBUNAL ELECTORAL DEL ESTADO DE CHIAPAS

CONCEPTO/PARTIDA GENERICA/PARTIDA ESPECIFICA		PRESUPUESTO DE EGRESOS			BENEFICIARIO	DESTINO DEL GASTO
PARTIDA	CONCEPTO	APROBADO ANUAL	MODIFICADO	DEVENGADO		
	INSTITUCIONAL	936,632.55	936,632.55	0.00		
	Gasto Corriente	936,632.55	936,632.55	0.00		
7900	Provisiones para Contingencias y Otras Erogaciones Especiales	936,632.55	936,632.55	0.00		
799	Otras erogaciones especiales	936,632.55	936,632.55	0.00		
79911	Erogaciones Complementarias	936,632.55	936,632.55	0.00	Empleados de confianza.	erogaciones para complementar proyectos que se encuentran en ejecución.
TOTAL		936,632.55	936,632.55	0.00		

NOTA: La diferencia que existe entre el presupuesto modificado y devengado corresponden a recursos disponibles presupuestarios no liberados en tanto se distribuye su monto para el ejercicio entre las partidas específicas de gasto necesarias para los proyectos y que devengarán durante el presente ejercicio.

JEFE DEL DEPARTAMENTO DE RECURSOS FINANCIEROS

C.P. MARTÍN VÁZQUEZ JIMÉNEZ

OFICIAL MAYOR

C.P.C. NAHUM TREJO ROBLERO



ESTADO DEL EJERCICIO DEL PRESUPUESTO
CIERRE A JUNIO DE 2016

Integrado

Fecha de Impresión: 4 de julio de 2016

(Pesos)

CAPÍTULOS / CONCEPTOS	PRESUPUESTO AUTORIZADO				COMPROMETIDO	DEVENGADO	EJERCIDO	PAGADO	CRÉDITO DISPONIBLE PARA COMPROMETER (Modificado-Comprometido)	CRÉDITO DISPONIBLE (Modificado-Devengado)
	PRESUPUESTO DE EGRESOS APROBADO	AMPLIACIONES	REDUCCIONES	MODIFICADO						

Lic. Arturo Cal y Mayor Nazar

Magistrado Presidente

GOBIERNO CONSTITUCIONAL DEL ESTADO DE CHIAPAS

SECRETARÍA DE HACIENDA

Resumen Tipo de Gasto y Partida
SISTEMA PRESUPUESTARIO 2016
(PESOS)

CIERRE MENSUAL DE JUNIO

2114070 Tribunal Electoral del Estado de Chiapas

Jueves, 30 de junio de 2016

TIPO GASTO / CAPÍTULOS / CONCEPTOS / PARTIDAS	DESCRIPCIÓN	Presupuesto Aprobado	Modificación Neta	Presupuesto Modificado	Presupuesto Liberado	Presupuesto por Liberar	Presupuesto Ministrado	Presupuesto Comprometido Modificado	Presupuesto Devengado Modificado	Presupuesto Ejercido Modificado	Presupuesto Pagado Modificado	Disponibilidad Financiera Modificada	Disponible Presupuestario Modificado
Gran Total		41,996,803.76	0.00	41,996,803.76	38,719,718.25	2,877,085.51	18,547,264.90	18,435,991.58	15,674,464.43	15,888,733.70	15,275,042.27	2,958,531.20	20,283,726.67
Total Institucional		41,996,803.76	0.00	41,996,803.76	38,719,718.25	2,877,085.51	18,547,264.90	18,435,991.58	15,674,464.43	15,888,733.70	15,275,042.27	2,958,531.20	20,283,726.67
Total Inversión		0.00	0.00	0.00	0.00	0.00	0.00	0.00	0.00	0.00	0.00	0.00	0.00
Total Institucional Inversión		41,996,803.76	0.00	41,996,803.76	38,719,718.25	2,877,085.51	18,547,264.90	18,435,991.58	15,674,464.43	15,888,733.70	15,275,042.27	2,958,531.20	20,283,726.67
Inversión		0.00	0.00	0.00	0.00	0.00	0.00	0.00	0.00	0.00	0.00	0.00	0.00
1 Gasto Corriente		41,996,803.76	0.00	41,996,803.76	38,719,718.25	2,877,085.51	18,547,264.90	18,435,991.58	15,674,464.43	15,888,733.70	15,275,042.27	2,958,531.20	20,283,726.67
1000 Servicios Personales.		33,625,173.25	0.00	33,625,173.25	33,625,173.25	0.00	16,017,034.42	17,723,036.72	14,969,905.27	14,969,905.27	14,969,905.27	1,047,129.15	15,902,136.53
1100 Remuneraciones al Personal de Carácter Permanente.		14,385,600.69	1,277,121.76	15,662,722.45	15,662,722.45	0.00	8,469,922.12	9,026,934.78	8,465,323.43	8,465,323.43	8,465,323.43	4,598.69	6,635,787.67
113 Sueldos Base al Personal Permanente.		14,385,600.69	1,277,121.76	15,662,722.45	15,662,722.45	0.00	8,469,922.12	9,026,934.78	8,465,323.43	8,465,323.43	8,465,323.43	4,598.69	6,635,787.67
11304 Sueldo al Personal de Confianza.		14,385,600.69	1,277,121.76	15,662,722.45	15,662,722.45	0.00	8,469,922.12	9,026,934.78	8,465,323.43	8,465,323.43	8,465,323.43	4,598.69	6,635,787.67
1300 Remuneraciones Adicionales y Especiales.		12,099,222.59	-187,273.39	11,911,949.20	11,911,949.20	0.00	5,066,785.70	6,753,648.21	4,626,320.11	4,626,320.11	4,626,320.11	440,465.59	5,158,300.99
132 Primas de Vacaciones, Dominical y Gratificación de Fin de Año.		961,491.75	-480,745.86	480,745.86	480,745.86	0.00	0.00	0.00	0.00	0.00	0.00	0.00	480,745.86
13201 Primas de Vacaciones y Dominical.		961,491.75	-480,745.86	480,745.86	480,745.86	0.00	0.00	0.00	0.00	0.00	0.00	0.00	480,745.86
134 Compensaciones.		11,137,730.84	293,472.50	11,431,203.34	11,431,203.34	0.00	5,066,785.70	6,753,648.21	4,626,320.11	4,626,320.11	4,626,320.11	440,465.59	4,677,555.13
13420 Compensaciones por Servicios Especiales.		11,137,730.84	293,472.50	11,431,203.34	11,431,203.34	0.00	5,066,785.70	6,753,648.21	4,626,320.11	4,626,320.11	4,626,320.11	440,465.59	4,677,555.13
1400 Seguridad Social.		4,515,686.97	-617,640.12	3,898,046.85	3,898,046.85	0.00	1,640,203.35	1,038,682.48	1,038,682.48	1,038,682.48	1,038,682.48	601,520.87	2,859,364.37
141 Aportaciones de Seguridad Social.		1,796,582.65	-243,909.82	1,552,672.83	1,552,672.83	0.00	654,381.50	404,085.13	404,085.13	404,085.13	404,085.13	250,296.37	1,148,587.70
14103 Aportaciones al IMSS.		1,796,582.65	-243,909.82	1,552,672.83	1,552,672.83	0.00	654,381.50	404,085.13	404,085.13	404,085.13	404,085.13	250,296.37	1,148,587.70
142 Aportaciones a Fondos de Vivienda.		2,719,104.32	-373,730.30	2,345,374.02	2,345,374.02	0.00	985,821.85	634,597.35	634,597.35	634,597.35	634,597.35	351,224.50	1,710,776.67
14202 Aportaciones al INFONAVIT.		2,719,104.32	-373,730.30	2,345,374.02	2,345,374.02	0.00	985,821.85	634,597.35	634,597.35	634,597.35	634,597.35	351,224.50	1,710,776.67
1500 Otras Prestaciones Sociales y Económicas.		1,909,863.00	-171,808.25	1,738,054.75	1,738,054.75	0.00	783,123.25	846,771.25	782,579.25	782,579.25	782,579.25	544.00	891,283.50
159 Otras Prestaciones Sociales y Económicas.		1,909,863.00	-171,808.25	1,738,054.75	1,738,054.75	0.00	783,123.25	846,771.25	782,579.25	782,579.25	782,579.25	544.00	891,283.50
15906 Previsión Social Múltiple.		1,909,863.00	-171,808.25	1,738,054.75	1,738,054.75	0.00	783,123.25	846,771.25	782,579.25	782,579.25	782,579.25	544.00	891,283.50
1700 Pago de Estímulos a Servidores Públicos.		714,800.00	-300,400.00	414,400.00	414,400.00	0.00	57,000.00	57,000.00	57,000.00	57,000.00	57,000.00	0.00	357,400.00
171 Estímulos.		714,800.00	-300,400.00	414,400.00	414,400.00	0.00	57,000.00	57,000.00	57,000.00	57,000.00	57,000.00	0.00	357,400.00
17103 Incentivo al Personal.		714,800.00	-300,400.00	414,400.00	414,400.00	0.00	57,000.00	57,000.00	57,000.00	57,000.00	57,000.00	0.00	357,400.00
2000 Materiales y Suministros.		1,514,369.04	0.00	1,514,369.04	1,514,369.04	0.00	765,214.37	182,030.15	182,030.15	172,935.15	19,000.00	592,279.22	1,332,338.89
2100 Materiales de Administración, Emisión de Documentos y Artículos Oficiales.		650,718.11	0.00	650,718.11	650,718.11	0.00	325,359.15	49,233.06	49,233.06	49,233.06	0.00	276,126.09	601,485.05
211 Materiales, Útiles y Equipos Menores de Oficina.		482,950.26	0.00	482,950.26	482,950.26	0.00	241,475.13	40,356.56	40,356.56	40,356.56	0.00	201,118.57	442,593.70
21101 Materiales y Útiles de Oficina.		482,950.26	0.00	482,950.26	482,950.26	0.00	241,475.13	40,356.56	40,356.56	40,356.56	0.00	201,118.57	442,593.70
212 Materiales y Útiles de Impresión y Reproducción.		60,391.74	0.00	60,391.74	60,391.74	0.00	30,195.90	5,176.50	5,176.50	5,176.50	0.00	25,019.40	55,215.24
21201 Materiales y Útiles de Impresión y Reproducción.		47,036.37	0.00	47,036.37	47,036.37	0.00	23,518.20	5,176.50	5,176.50	5,176.50	0.00	18,341.70	41,859.87
21202 Materiales Fotográficos.		13,355.37	0.00	13,355.37	13,355.37	0.00	6,677.70	0.00	0.00	0.00	0.00	6,677.70	13,355.37
214 Materiales, Útiles y Equipos Menores de Tecnologías de la Información y Comunicaciones.		57,911.48	0.00	57,911.48	57,911.48	0.00	28,955.76	0.00	0.00	0.00	0.00	28,955.76	57,911.48

GOBIERNO CONSTITUCIONAL DEL ESTADO DE CHIAPAS

SECRETARÍA DE HACIENDA

Resumen Global de Fuente de Financiamiento

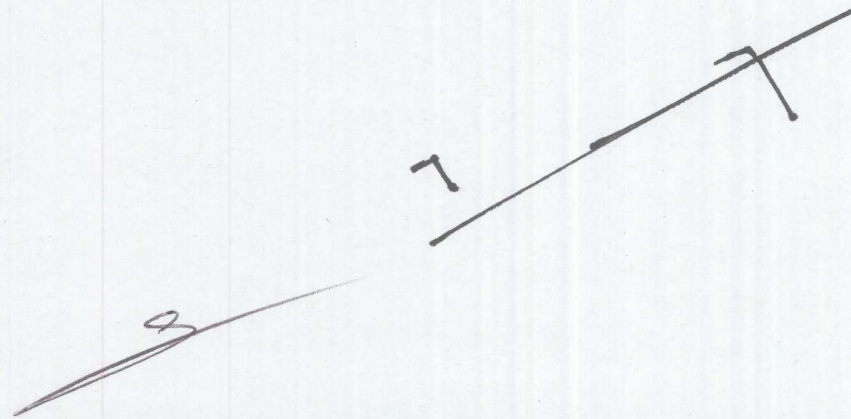
SISTEMA PRESUPUESTARIO 2016

CIERRE MENSUAL DE JUNIO

(PESOS)

jueves, 30 de junio de 2016

DESCRIPCIÓN	Presupuesto Aprobado	Modificación Neta	Presupuesto Modificado	Presupuesto Liberado	Presupuesto por Liberar	Presupuesto Ministrado	Presupuesto Comprometido Modificado	Presupuesto Devengado Modificado	Presupuesto Ejercido Modificado	Presupuesto Pagado Modificado	Disponibilidad Financiera Modificada	Disponible Presupuestario Modificado
Gran Total	41,996,803.76	0.00	41,996,803.76	38,719,718.25	2,877,085.51	18,547,264.90	18,435,991.58	18,674,464.43	15,588,733.70	15,275,042.27	2,986,831.20	20,283,728.87
Tétal Fuente de Financiamiento 1A01 Ingresos estatales	6,849,926.64	0.00	6,849,926.64	3,972,841.13	2,877,085.51	2,156,329.20	458,548.86	450,153.16	364,422.43	50,731.00	1,791,906.77	3,514,292.27
S Recursos del Ejercicio	6,849,926.64	0.00	6,849,926.64	3,972,841.13	2,877,085.51	2,156,329.20	458,548.86	450,153.16	364,422.43	50,731.00	1,791,906.77	3,514,292.27
Tétal Fuente de Financiamiento 6811 Fondo General de Participaciones	34,746,877.12	0.00	34,746,877.12	34,746,877.12	0.00	16,390,935.70	17,977,442.72	15,224,311.27	15,224,311.27	15,224,311.27	1,166,624.43	16,769,434.40
S Recursos del Ejercicio	34,746,877.12	0.00	34,746,877.12	34,746,877.12	0.00	16,390,935.70	17,977,442.72	15,224,311.27	15,224,311.27	15,224,311.27	1,166,624.43	16,769,434.40



GOBIERNO CONSTITUCIONAL DEL ESTADO DE CHIAPAS

SECRETARÍA DE HACIENDA

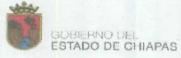
1A01 Ingresos estatales
SISTEMA PRESUPUESTARIO 2016

CIERRE MENSUAL DE JUNIO

(PESOS)

Jueves, 30 de junio de 2016

FF	SFTE	UR	FI	FUN	SF	SSFPS	PP	QA	AI	PT	DESCRIPCIÓN	Presupuesto Aprobado	Modificación Neta	Presupuesto Modificado	Presupuesto Liberado	Presupuesto por Liberar	Presupuesto Ministrado	Presupuesto Comprometido Modificado	Presupuesto Devengado Modificado	Presupuesto Ejercido Modificado	Presupuesto Pagado Modificado	Disponibilidad Financiera Modificada	Disponible Presupuestario Modificado
1A01 Ingresos estatales												6,849,926.64	0.00	6,849,926.64	3,972,841.13	2,877,085.51	2,166,329.20	468,548.86	460,163.16	364,422.43	60,731.00	1,791,906.77	3,614,292.27
S Recursos del Ejercicio												6,849,926.64	0.00	6,849,926.64	3,972,841.13	2,877,085.51	2,166,329.20	468,548.86	450,153.16	364,422.43	50,731.00	1,791,906.77	3,514,292.27
21114970 Tribunal Electoral del Estado de Chiapas												6,849,926.64	0.00	6,849,926.64	3,972,841.13	2,877,085.51	2,166,329.20	468,548.86	460,163.16	364,422.43	60,731.00	1,791,906.77	3,614,292.27
S Recursos del Ejercicio												6,849,926.64	0.00	6,849,926.64	3,972,841.13	2,877,085.51	2,166,329.20	468,548.86	450,153.16	364,422.43	60,731.00	1,791,906.77	3,514,292.27
Institucional												6,849,926.64	0.00	6,849,926.64	3,972,841.13	2,877,085.51	2,166,329.20	468,548.86	460,163.16	364,422.43	60,731.00	1,791,906.77	3,614,292.27
01 1 2 1 1 F 01 174 R07 A001 Impartición de Justicia Electoral												1,234,938.98	0.00	1,234,938.98	0.00	1,234,938.98	0.00	0.00	0.00	0.00	0.00	0.00	0.00
43909 Subsidios por Otras Medidas Económicas.												1,234,938.98	0.00	1,234,938.98	0.00	1,234,938.98	0.00	0.00	0.00	0.00	0.00	0.00	0.00
02 1 2 1 1 F 01 174 S01 A002 Administración y Control Institucional												4,695,134.02	0.00	4,695,134.02	3,972,841.13	622,292.89	2,166,329.20	468,548.86	460,163.16	364,422.43	50,731.00	1,791,906.77	3,514,292.27
21101 Materiales y Útiles de Oficina.												482,950.26	0.00	482,950.26	482,950.26	0.00	241,475.13	40,356.56	40,356.56	40,356.56	0.00	201,118.57	442,593.70
21201 Materiales y Útiles de Impresión y Reproducción.												47,036.37	0.00	47,036.37	47,036.37	0.00	23,518.20	5,176.50	5,176.50	5,176.50	0.00	18,341.70	41,859.87
21202 Materiales Fotográficos.												13,355.37	0.00	13,355.37	13,355.37	0.00	6,677.70	0.00	0.00	0.00	0.00	6,677.70	13,355.37
21401 Materiales y Útiles Consumibles para el Procesamiento en Equipos y Bienes Informáticos.												57,911.48	0.00	57,911.48	57,911.48	0.00	28,955.76	0.00	0.00	0.00	0.00	28,955.76	57,911.48
21506 Material para el Desarrollo de la Información.												22,008.34	0.00	22,008.34	22,008.34	0.00	11,004.18	0.00	0.00	0.00	0.00	11,004.18	22,008.34
21507 Servicios de Suscripción e Información.												12,316.50	0.00	12,316.50	12,316.50	0.00	6,158.28	3,700.00	3,700.00	3,700.00	0.00	2,458.28	8,616.50
21601 Material de Limpieza.												15,139.79	0.00	15,139.79	15,139.79	0.00	7,569.90	0.00	0.00	0.00	0.00	7,569.90	15,139.79
22111 Productos Alimenticios para Personas.												148,207.49	0.00	148,207.49	148,207.49	0.00	74,103.72	80,917.60	80,917.60	71,822.60	0.00	2,281.12	67,289.89
22301 Utensilios para el Servicio de Alimentación.												8,150.96	0.00	8,150.96	8,150.96	0.00	4,075.48	0.00	0.00	0.00	0.00	4,075.48	8,150.96
24601 Material Eléctrico y Electrónico.												45,401.20	0.00	45,401.20	45,401.20	0.00	22,700.58	10,689.92	10,689.92	10,689.92	0.00	12,010.66	34,711.28
24901 Otros Materiales y Artículos de Construcción y Reparación.												16,059.78	0.00	16,059.78	16,059.78	0.00	16,059.78	0.00	0.00	0.00	0.00	16,059.78	16,059.78
25101 Productos Químicos Básicos.												45,207.41	0.00	45,207.41	45,207.41	0.00	22,603.71	0.00	0.00	0.00	0.00	22,603.71	45,207.41
25301 Medicinas y Productos Farmacéuticos.												7,981.34	0.00	7,981.34	7,981.34	0.00	3,990.66	0.00	0.00	0.00	0.00	3,990.66	7,981.34
28111 Combustibles.												255,169.73	0.00	255,169.73	255,169.73	0.00	127,584.84	37,400.00	37,400.00	37,400.00	18,000.00	90,184.84	217,769.73
26112 Lubricantes y Aditivos.												4,088.40	0.00	4,088.40	4,088.40	0.00	2,044.20	0.00	0.00	0.00	0.00	2,044.20	4,088.40
27101 Vestuario y Uniformes.												107,100.00	0.00	107,100.00	107,100.00	0.00	53,550.00	0.00	0.00	0.00	0.00	53,550.00	107,100.00
29101 Herramientas Menores.												21,997.58	0.00	21,997.58	21,997.58	0.00	10,998.78	0.00	0.00	0.00	0.00	10,998.78	21,997.58
29201 Refacciones y Accesorios Menores de Edificios.												32,469.49	0.00	32,469.49	32,469.49	0.00	16,234.75	0.00	0.00	0.00	0.00	16,234.75	32,469.49
29301 Refacciones y Accesorios Menores de Mobiliario y Equipo de Administración, Educacional y Recreativo.												39,950.00	0.00	39,950.00	39,950.00	0.00	19,974.99	0.00	0.00	0.00	0.00	19,974.99	39,950.00
29401 Refacciones y Accesorios para Equipo de Cómputo y Telecomunicaciones.												38,451.03	0.00	38,451.03	38,451.03	0.00	19,225.50	0.00	0.00	0.00	0.00	19,225.50	38,451.03
29601 Refacciones y Accesorios Menores de Equipo de Transporte.												16,066.52	0.00	16,066.52	16,066.52	0.00	8,033.25	3,789.57	3,789.57	3,789.57	0.00	4,243.88	12,276.95
29801 Refacciones y Accesorios Menores de Maquinaria y Otros Equipos.												47,800.00	0.00	47,800.00	47,800.00	0.00	23,799.99	0.00	0.00	0.00	0.00	23,799.99	47,800.00
29901 Refacciones y Accesorios Menores Otros Bienes Muebles.												29,750.00	0.00	29,750.00	29,750.00	0.00	14,874.99	0.00	0.00	0.00	0.00	14,874.99	29,750.00
31101 Servicio de Energía Eléctrica.												624,676.95	0.00	624,676.95	624,676.95	0.00	312,338.49	51,495.00	51,495.00	51,495.00	31,731.00	260,943.49	673,191.95
31301 Servicio de Agua.												45,339.46	0.00	45,339.46	45,339.46	0.00	22,669.74	4,929.00	4,929.00	4,929.00	0.00	17,740.74	40,410.46
31401 Servicio Telefónico Convencional.												79,452.00	0.00	79,452.00	79,452.00	0.00	39,726.00	5,163.30	5,163.30	5,163.30	0.00	34,562.70	74,289.70
31501 Servicio de Telefonía Celular.												46,347.00	0.00	46,347.00	46,347.00	0.00	23,173.50	9,323.00	9,323.00	9,323.00	0.00	13,850.50	37,024.00
31801 Servicio Postal.												41,980.98	0.00	41,980.98	41,980.98	0.00	20,990.52	35,783.79	35,783.79	0.00	0.00	20,990.52	6,197.19
32201 Arrendamiento de Edificios y Locales.												40,388.10	0.00	40,388.10	40,388.10	0.00	20,194.08	7,300.70	0.00	0.00	0.00	20,194.08	33,087.40



GOBIERNO CONSTITUCIONAL DEL ESTADO DE CHIAPAS

SECRETARÍA DE HACIENDA

Recursos Fiscales - Ingresos estatales (Clasificación Administrativa) / Gastos Comprometidos y/o Devengados por Registrar
SISTEMA PRESUPUESTARIO 2016
(PESOS)

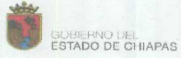
CIERRE MENSUAL DE JUNIO



EP-1A01-A

Página 1 de 1
jueves, 30 de junio de 2016

UR	FI	FUN	SF	SSFPS	PP	OA	AI	PT	MPIO	GASTO	TG	FF	SFTE	DESCRIPCIÓN	Presupuesto Aprobado	Modificación Neta	Presupuesto Modificado	Presupuesto Liberado	Presupuesto por Liberar	Presupuesto Ministrado	Presupuesto Comprometido Modificado	Presupuesto Devengado Modificado	Presupuesto Ejercido Modificado	Presupuesto Pagado Modificado	Disponibilidad Financiera Modificada	Disponible Presupuestario Modificado															
Gran Total																																									
Total																																									
TOTAL FUENTE DE FINANCIAMIENTO																																									



GOBIERNO CONSTITUCIONAL DEL ESTADO DE CHIAPAS

SECRETARÍA DE HACIENDA

Recursos Fiscales - Ingresos estatales (Clasificación Administrativa) / Gastos Comprometidos y/o Devengados por Registrar
SISTEMA PRESUPUESTARIO 2016
(PESOS)



CIERRE MENSUAL DE JUNIO

EP-1A01-A

Página 1 de 1
jueves, 30 de junio de 2016

UR	FI	FUN	SF	SSFPS	PP	OA	AI	PT	MPIO	GASTO	TG	FF	SFTE	DESCRIPCIÓN	Presupuesto Aprobado	Modificación Neta	Presupuesto Modificado	Presupuesto Liberado	Presupuesto por Liberar	Presupuesto Ministrado	Presupuesto Comprometido Modificado	Presupuesto Devengado Modificado	Presupuesto Ejercido Modificado	Presupuesto Pagado Modificado	Disponibilidad Financiera Modificada	Disponible Presupuestario Modificado															
Gran Total																																									
Total																																									
TOTAL FUENTE DE FINANCIAMIENTO																																									

GOBIERNO CONSTITUCIONAL DEL ESTADO DE CHIAPAS

SECRETARÍA DE HACIENDA

5811 Fondo General de Participaciones

SISTEMA PRESUPUESTARIO 2016

CIERRE MENSUAL DE JUNIO

(PESOS)

jueves, 30 de junio de 2016

FF	SFTE	UR	FI	FUN	SF	SSFPS	PP	OA	AI	PT	DESCRIPCIÓN	Presupuesto Aprobado	Modificación Neta	Presupuesto Modificado	Presupuesto Liberado	Presupuesto por Liberar	Presupuesto Ministrado	Presupuesto Comprometido Modificado	Presupuesto Devengado Modificado	Presupuesto Ejercido Modificado	Presupuesto Pagado Modificado	Disponibilidad Financiera Modificada	Disponible Presupuestario Modificado	
5811											Fondo General de Participaciones	34,746,877.12	0.00	34,746,877.12	34,746,877.12	0.00	16,390,935.70	17,977,442.72	16,224,311.27	16,224,311.27	16,224,311.27	1,166,624.43	16,769,434.40	
S											Recursos del Ejercicio	34,746,877.12	0.00	34,746,877.12	34,746,877.12	0.00	16,390,935.70	17,977,442.72	15,224,311.27	15,224,311.27	15,224,311.27	1,166,624.43	16,769,434.40	
21114970											Tribunal Electoral del Estado de Chiapas	34,746,877.12	0.00	34,746,877.12	34,746,877.12	0.00	16,390,935.70	17,977,442.72	16,224,311.27	16,224,311.27	15,224,311.27	1,166,624.43	16,769,434.40	
S											Recursos del Ejercicio	34,746,877.12	0.00	34,746,877.12	34,746,877.12	0.00	16,390,935.70	17,977,442.72	15,224,311.27	15,224,311.27	15,224,311.27	1,166,624.43	16,769,434.40	
											Institucional	34,746,877.12	0.00	34,746,877.12	34,746,877.12	0.00	16,390,935.70	17,977,442.72	15,224,311.27	15,224,311.27	15,224,311.27	1,166,624.43	16,769,434.40	
01	1	2	1	1	F	01	174	R07	A001		Impartición de Justicia Electoral	16,867,025.09	2,003,768.66	18,870,793.75	18,870,793.75	0.00	16,390,935.70	17,977,442.72	16,224,311.27	16,224,311.27	15,224,311.27	1,166,624.43	16,769,434.40	
											11304 Sueldo al Personal de Confianza.	9,481,247.64	1,720,896.72	11,202,144.36	11,202,144.36	0.00	6,461,520.54	6,862,269.26	6,461,520.54	6,461,520.54	6,461,520.54	0.00	4,339,885.10	
											13201 Primas de Vacaciones y Dominical.	594,730.89	-297,365.45	297,365.44	297,365.44	0.00	0.00	0.00	0.00	0.00	0.00	0.00	0.00	297,365.44
											13420 Compensaciones por Servicios Especiales.	2,098,423.78	1,123,153.74	3,221,577.52	3,221,577.52	0.00	2,022,478.20	3,221,577.52	1,811,385.02	1,811,385.02	1,811,385.02	0.00	211,093.18	
											14103 Aportaciones al IMSS.	1,025,503.56	-149,726.70	875,776.86	875,776.86	0.00	363,025.08	221,837.44	221,837.44	221,837.44	221,837.44	141,187.64	653,939.42	
											14202 Aportaciones al INFONAVIT.	1,840,701.34	-253,949.65	1,386,751.69	1,386,751.69	0.00	566,401.01	349,028.54	349,028.54	349,028.54	349,028.54	217,372.47	1,037,723.15	
											15906 Previsión Social Múltiple.	913,920.00	0.00	913,920.00	913,920.00	0.00	456,960.00	496,672.00	456,960.00	456,960.00	456,960.00	0.00	417,248.00	
											17103 Incentivo al Personal.	353,500.00	-139,250.00	214,250.00	214,250.00	0.00	37,500.00	37,500.00	37,500.00	37,500.00	37,500.00	0.00	176,760.00	
											39801 Impuesto Sobre Nóminas y Otros que se Deriven de una Relación Laboral.	759,001.88	0.00	759,001.88	759,001.88	0.00	253,000.82	183,121.80	183,121.80	183,121.80	183,121.80	69,878.82	575,880.08	
02	1	2	1	1	F	01	174	S01	A002		Administración y Control Institucional	16,233,920.88	-1,924,819.74	14,309,101.14	14,309,101.14	0.00	8,644,136.82	5,686,630.07	6,077,601.76	5,077,601.76	5,077,601.76	466,534.86	8,643,471.07	
											11304 Sueldo al Personal de Confianza.	4,353,514.41	-407,443.11	3,946,071.30	3,946,071.30	0.00	1,769,314.11	1,908,588.97	1,769,314.11	1,769,314.11	1,769,314.11	0.00	2,037,502.33	
											13201 Primas de Vacaciones y Dominical.	322,466.73	-161,233.37	161,233.36	161,233.36	0.00	0.00	0.00	0.00	0.00	0.00	0.00	161,233.36	
											13420 Compensaciones por Servicios Especiales.	8,357,756.66	-829,661.24	7,528,075.42	7,528,075.42	0.00	2,752,214.48	2,970,686.80	2,543,653.15	2,543,653.15	2,543,653.15	208,691.33	4,657,408.82	
											14103 Aportaciones al IMSS.	689,366.41	-94,183.12	595,183.29	595,183.29	0.00	250,500.08	154,265.80	154,265.80	154,265.80	154,265.80	96,234.28	440,917.49	
											14202 Aportaciones al INFONAVIT.	956,380.74	-119,780.65	836,600.09	836,600.09	0.00	358,409.72	238,065.34	238,065.34	238,065.34	238,065.34	120,324.36	596,514.75	
											15906 Previsión Social Múltiple.	917,607.00	-163,648.25	753,958.75	753,958.75	0.00	295,155.25	316,915.25	295,155.25	295,155.25	295,155.25	0.00	437,043.50	
											17103 Incentivo al Personal.	330,700.00	-148,650.00	181,850.00	181,850.00	0.00	16,500.00	16,500.00	16,500.00	16,500.00	16,500.00	0.00	165,350.00	
											39801 Impuesto Sobre Nóminas y Otros que se Deriven de una Relación Laboral.	306,128.93	0.00	306,128.93	306,128.93	0.00	102,042.98	60,628.11	60,628.11	60,628.11	60,628.11	41,414.87	245,500.82	
03	1	2	1	1	F	01	174	C09	A003		Supervisar y Evaluar la Gestión Institucional	1,646,927.16	-78,938.82	1,666,986.23	1,666,986.23	0.00	685,913.63	939,816.09	626,366.17	626,366.17	626,366.17	60,557.46	627,172.14	
											11304 Sueldo al Personal de Confianza.	550,838.64	-36,331.85	514,506.79	514,506.79	0.00	239,087.47	256,106.55	234,488.78	234,488.78	234,488.78	4,598.69	258,400.24	
											13201 Primas de Vacaciones y Dominical.	44,294.13	-22,147.07	22,147.06	22,147.06	0.00	0.00	0.00	0.00	0.00	0.00	0.00	22,147.06	
											13420 Compensaciones por Servicios Especiales.	681,550.40	0.00	681,550.40	681,550.40	0.00	292,093.02	561,404.09	271,281.94	271,281.94	271,281.94	20,811.08	120,146.31	
											14103 Aportaciones al IMSS.	81,712.68	0.00	81,712.68	81,712.68	0.00	40,856.34	27,981.89	27,981.89	27,981.89	27,981.89	12,874.45	63,730.79	
											14202 Aportaciones al INFONAVIT.	122,022.24	0.00	122,022.24	122,022.24	0.00	61,011.12	47,483.47	47,483.47	47,483.47	47,483.47	13,527.65	74,538.77	
											15906 Previsión Social Múltiple.	78,336.00	-8,160.00	70,176.00	70,176.00	0.00	31,008.00	33,184.00	30,464.00	30,464.00	30,464.00	544.00	36,992.00	
											17103 Incentivo al Personal.	30,600.00	-12,300.00	18,300.00	18,300.00	0.00	3,000.00	3,000.00	3,000.00	3,000.00	3,000.00	0.00	15,300.00	
											39801 Impuesto Sobre Nóminas y Otros que se Deriven de una Relación Laboral.	56,573.06	0.00	56,573.06	56,573.06	0.00	18,857.68	10,656.09	10,656.09	10,656.09	10,656.09	8,201.59	45,916.97	

GOBIERNO CONSTITUCIONAL DEL ESTADO DE CHIAPAS
SECRETARÍA DE HACIENDA
 Recurso Federales - Fondo General de Participaciones (Clasificación Administrativa)
SISTEMA PRESUPUESTARIO 2016
 (PESOS)
 CIERRE MENSUAL DE JUNIO

21114070 Tribunal Electoral del Estado de Chiapas

UR FI FUN SF SSFPS PP OA AI PT MPIO GASTO TG FF SFTE	DESCRIPCIÓN	Presupuesto Aprobado	Modificación Neta	Presupuesto Modificado	Presupuesto Liberado	Presupuesto por Liberar	Presupuesto Ministrado	Presupuesto Comprometido Modificado	Presupuesto Devengado Modificado	Presupuesto Ejercido Modificado	Presupuesto Pagado Modificado	Disponibilidad Financiera Modificada	Disponible Presupuestario Modificado
Gran Total		34,746,877.12	0.00	34,746,877.12	34,746,877.12	0.00	16,390,935.70	17,977,442.72	15,224,311.27	15,224,311.27	15,224,311.27	1,166,624.43	16,769,434.40
Total		34,746,877.12	0.00	34,746,877.12	34,746,877.12	0.00	16,390,935.70	17,977,442.72	15,224,311.27	15,224,311.27	15,224,311.27	1,166,624.43	16,769,434.40
TOTAL FUENTE DE FINANCIAMIENTO		34,746,877.12	0.00	34,746,877.12	34,746,877.12	0.00	16,390,935.70	17,977,442.72	15,224,311.27	15,224,311.27	15,224,311.27	1,166,624.43	16,769,434.40
TOTAL GLOBAL FUNCIÓN 2 Justicia		34,746,877.12	0.00	34,746,877.12	34,746,877.12	0.00	16,390,935.70	17,977,442.72	15,224,311.27	15,224,311.27	15,224,311.27	1,166,624.43	16,769,434.40
TOTAL GLOBAL SUBFUENTE DE FINANCIAMIENTO 5 Recursos del Ejercicio		34,746,877.12	0.00	34,746,877.12	34,746,877.12	0.00	16,390,935.70	17,977,442.72	15,224,311.27	15,224,311.27	15,224,311.27	1,166,624.43	16,769,434.40
INSTITUCIONALES													
01	Secretaría General de Acuerdos	34,746,877.12	0.00	34,746,877.12	34,746,877.12	0.00	16,390,935.70	17,977,442.72	15,224,311.27	15,224,311.27	15,224,311.27	1,166,624.43	16,769,434.40
01 1	Gobierno	16,867,029.09	2,003,758.66	18,870,787.75	18,870,787.75	0.00	10,160,885.45	11,371,996.56	9,521,353.34	9,521,353.34	9,521,353.34	639,532.11	7,498,791.19
01 1 2	Justicia	16,867,029.09	2,003,758.66	18,870,787.75	18,870,787.75	0.00	10,160,885.45	11,371,996.56	9,521,353.34	9,521,353.34	9,521,353.34	639,532.11	7,498,791.19
01 1 2 1	Impartición de Justicia	16,867,029.09	2,003,758.66	18,870,787.75	18,870,787.75	0.00	10,160,885.45	11,371,996.56	9,521,353.34	9,521,353.34	9,521,353.34	639,532.11	7,498,791.19
01 1 2 1 1	Impartición de Justicia	16,867,029.09	2,003,758.66	18,870,787.75	18,870,787.75	0.00	10,160,885.45	11,371,996.56	9,521,353.34	9,521,353.34	9,521,353.34	639,532.11	7,498,791.19
01 1 2 1 1 F	Programa Sectorial de Gobierno.	16,867,029.09	2,003,758.66	18,870,787.75	18,870,787.75	0.00	10,160,885.45	11,371,996.56	9,521,353.34	9,521,353.34	9,521,353.34	639,532.11	7,498,791.19
01 1 2 1 1 F 174	Programa de Justicia electoral	16,867,029.09	2,003,758.66	18,870,787.75	18,870,787.75	0.00	10,160,885.45	11,371,996.56	9,521,353.34	-9,521,353.34	9,521,353.34	639,532.11	7,498,791.19
01 1 2 1 1 F 174 01	Asignación Normal	16,867,029.09	2,003,758.66	18,870,787.75	18,870,787.75	0.00	10,160,885.45	11,371,996.56	9,521,353.34	9,521,353.34	9,521,353.34	639,532.11	7,498,791.19
01 1 2 1 1 F 174 01 R07	Resolver impugnaciones	16,867,029.09	2,003,758.66	18,870,787.75	18,870,787.75	0.00	10,160,885.45	11,371,996.56	9,521,353.34	9,521,353.34	9,521,353.34	639,532.11	7,498,791.19
01 1 2 1 1 F 174 01 R07 A001	Impartición de Justicia Electoral	16,867,029.09	2,003,758.66	18,870,787.75	18,870,787.75	0.00	10,160,885.45	11,371,996.56	9,521,353.34	9,521,353.34	9,521,353.34	639,532.11	7,498,791.19
01 1 2 1 1 F 174 01 R07 A001 000	Cobertura Estatal	16,867,029.09	2,003,758.66	18,870,787.75	18,870,787.75	0.00	10,160,885.45	11,371,996.56	9,521,353.34	9,521,353.34	9,521,353.34	639,532.11	7,498,791.19
01 1 2 1 1 F 174 01 R07 A001 000 1000	Servicios Personales.	16,108,027.21	2,003,758.66	18,111,785.87	18,111,785.87	0.00	9,907,884.83	11,188,674.76	9,338,231.54	9,338,231.54	9,338,231.54	569,653.29	6,922,911.11
01 1 2 1 1 F 174 01 R07 A001 000 1100	Remuneraciones al Personal de Carácter Permanente.	9,481,247.64	1,720,896.72	11,202,144.36	11,202,144.36	0.00	6,461,520.54	6,862,259.26	6,461,520.54	6,461,520.54	6,461,520.54	0.00	4,339,885.10
01 1 2 1 1 F 174 01 R07 A001 000 113	Sueldos Base al Personal Permanente.	9,481,247.64	1,720,896.72	11,202,144.36	11,202,144.36	0.00	6,461,520.54	6,862,259.26	6,461,520.54	6,461,520.54	6,461,520.54	0.00	4,339,885.10
01 1 2 1 1 F 174 01 R07 A001 000 11304	Sueldo al Personal de Confianza.	9,481,247.64	1,720,896.72	11,202,144.36	11,202,144.36	0.00	6,461,520.54	6,862,259.26	6,461,520.54	6,461,520.54	6,461,520.54	0.00	4,339,885.10
01 1 2 1 1 F 174 01 R07 A001 000 11304 1 5811	Fondo General de Participaciones	9,481,247.64	1,720,896.72	11,202,144.36	11,202,144.36	0.00	6,461,520.54	6,862,259.26	6,461,520.54	6,461,520.54	6,461,520.54	0.00	4,339,885.10
01 1 2 1 1 F 174 01 R07 A001 000 11304 1 5811 S	Recursos del Ejercicio	9,481,247.64	1,720,896.72	11,202,144.36	11,202,144.36	0.00	6,461,520.54	6,862,259.26	6,461,520.54	6,461,520.54	6,461,520.54	0.00	4,339,885.10
01 1 2 1 1 F 174 01 R07 A001 000 1300	Remuneraciones Adicionales y Especiales.	2,693,154.67	825,788.29	3,518,942.96	3,518,942.96	0.00	2,022,478.20	3,221,577.52	1,811,385.02	1,811,385.02	1,811,385.02	211,093.18	297,365.44
01 1 2 1 1 F 174 01 R07 A001 000 132	Primas de Vacaciones, Dominical y Gratificación de Fin de Año.	594,730.89	-297,365.44	297,365.44	297,365.44	0.00	0.00	0.00	0.00	0.00	0.00	0.00	297,365.44
01 1 2 1 1 F 174 01 R07 A001 000 13201	Primas de Vacaciones y Dominical.	594,730.89	-297,365.44	297,365.44	297,365.44	0.00	0.00	0.00	0.00	0.00	0.00	0.00	297,365.44
01 1 2 1 1 F 174 01 R07 A001 000 13201 1 5811	Fondo General de Participaciones	594,730.89	-297,365.44	297,365.44	297,365.44	0.00	0.00	0.00	0.00	0.00	0.00	0.00	297,365.44
01 1 2 1 1 F 174 01 R07 A001 000 13201 1 5811 S	Recursos del Ejercicio	594,730.89	-297,365.44	297,365.44	297,365.44	0.00	0.00	0.00	0.00	0.00	0.00	0.00	297,365.44
01 1 2 1 1 F 174 01 R07 A001 000 134	Compensaciones.	2,098,423.78	1,123,153.74	3,221,577.52	3,221,577.52	0.00	2,022,478.20	3,221,577.52	1,811,385.02	1,811,385.02	1,811,385.02	211,093.18	0.00
01 1 2 1 1 F 174 01 R07 A001 000 13420	Compensaciones por Servicios Especiales.	2,098,423.78	1,123,153.74	3,221,577.52	3,221,577.52	0.00	2,022,478.20	3,221,577.52	1,811,385.02	1,811,385.02	1,811,385.02	211,093.18	0.00
01 1 2 1 1 F 174 01 R07 A001 000 13420 1 5811	Fondo General de Participaciones	2,098,423.78	1,123,153.74	3,221,577.52	3,221,577.52	0.00	2,022,478.20	3,221,577.52	1,811,385.02	1,811,385.02	1,811,385.02	211,093.18	0.00
01 1 2 1 1 F 174 01 R07 A001 000 13420 1 5811 S	Recursos del Ejercicio	2,098,423.78	1,123,153.74	3,221,577.52	3,221,577.52	0.00	2,022,478.20	3,221,577.52	1,811,385.02	1,811,385.02	1,811,385.02	211,093.18	0.00
01 1 2 1 1 F 174 01 R07 A001 000 1400	Seguridad Social.	2,662,204.90	-803,676.35	2,262,528.55	2,262,528.55	0.00	929,426.09	570,865.98	570,865.98	570,865.98	570,865.98	350,560.11	1,691,662.57
01 1 2 1 1 F 174 01 R07 A001 000 141	Aportaciones de Seguridad Social.	1,025,503.56	-149,726.70	875,776.86	875,776.86	0.00	363,025.08	221,837.44	221,837.44	221,837.44	221,837.44	141,187.64	653,939.42
01 1 2 1 1 F 174 01 R07 A001 000 14103	Aportaciones al IMSS.	1,025,503.56	-149,726.70	875,776.86	875,776.86	0.00	363,025.08	221,837.44	221,837.44	221,837.44	221,837.44	141,187.64	653,939.42



GOBIERNO CONSTITUCIONAL DEL ESTADO DE CHIAPAS

SECRETARÍA DE HACIENDA

Recursos Federales - Fondo General de Participaciones (Clasificación Administrativa) / Gastos Comprometidos y/o Devengados por Registrar SISTEMA PRESUPUESTARIO 2016 (PESOS)



CIERRE MENSUAL DE JUNIO

EP-5811-A

Página 1 de 1
jueves, 30 de junio de 2016

UR	FI	FUN	SF	SSFPS	PP	OA	AI	PT	MPIO	GASTO	TG	FF	SFTE	DESCRIPCIÓN	Presupuesto Aprobado	Modificación Neta	Presupuesto Modificado	Presupuesto Liberado	Presupuesto por Liberar	Presupuesto Ministrado	Presupuesto Comprometido Modificado	Presupuesto Devengado Modificado	Presupuesto Ejercido Modificado	Presupuesto Pagado Modificado	Disponibilidad Financiera Modificada	Disponible Presupuestario Modificado																
Gran Total																																										
Total																																										
TOTAL FUENTE DE FINANCIAMIENTO																																										

[Handwritten signature and scribbles]